



12

ACTIVITATEA  
ÎNTRERINDERII

*ENTERPRISE ACTIVITY*

**Cheltuielile cu personalul au crescut constant, de la 25 mii lei/persoana/an în 2013 la 45 mii lei/persoana/an în 2018 (+80%), dar nu în același ritm cu cifra de afaceri /societate comerciala activa (+24,8%).**

Numărul unităților locale active a crescut cu 19,8% în anul 2018 comparativ cu 2013 și cu 4,4% comparativ cu 2017, iar cifra de afaceri a unităților locale active a crescut cu 49,7% (în prețuri curente) respectiv cu 14,7%. Evoluția numărului de unități locale active pe domenii de activitate față de 2013 și 2017, a fost în : sănătate și asistență socială (+79,0%, respectiv +15,7%), tranzacții imobiliare (+61,1%, respectiv +14,9%), activități de spectacole, culturale și recreative (+79,1%, respectiv +12,0%), producția și furnizarea de energie termică, gaze, apă caldă și aer condiționat (+2,2%, respectiv +9,3%), informații și comunicații (+33,9%, respectiv +6,6% ), transport și depozitare (+46,1%, respectiv +6,6%), alte activități colective, sociale și personale (+33,8%, +5,8%), construcții (+28,8%, respectiv +5,8%), activități profesionale, științifice și tehnice (+20,4%, respectiv +5,4%), învățământ (+94,3%, respectiv +5,3%), agricultură, silvicultură și pescuit (+11,0%, respectiv +5,2%), industrie prelucrătoare (+9,9%, respectiv +5,0%), hoteluri și restaurante (+17,9%, respectiv +3,9%), intermediari financiare și asigurări (+3,7%, respectiv +3,3%), activități de servicii administrative și activități de servicii suport (+32,5%, respectiv +3,1%), distribuția apei; salubritate, gestionarea deșeurilor, activități de decontaminare a terenurilor (+7,8%, respectiv +2,1%), comerț cu ridicata și cu amănuntul; repararea autovehiculelor și motocicletelor (+0,9%, respectiv -0,4%), industria extractivă (-21,9%, respectiv -7,4%).

Peste 49% din numărul total de unități active din județul Brașov au avut ca activitate principală serviciile în anul 2018, cu 5,6 puncte procentuale mai mult decât în 2013 și cu 1,1 puncte procentuale mai mult decât în 2017.

În anul 2018, cifra de afaceri a unităților locale active din județul Brașov pe grupe mari de activitate, comparativ cu 2013 și 2017 evoluează astfel: servicii (+83,6%, respectiv +17,0%), industrie (+60,9%, respectiv +20,6%), construcții (+49,7%, respectiv +18,5%), comerț (+24,5%, respectiv +5,2%) și agricultură (+31,7%, respectiv +3,0%).

În același context, cifra de afaceri raportată la numărul de salariați, deci productivitatea muncii a cunoscut o creștere de la 244 mii lei/persoană în 2013 la 331 mii lei/persoană în 2018.

**Staff costs relative to the number of employees grew steadily from 25 thousand/person/year in 2013 to 45 thousand/person/year lei in 2018 (+80%), but not keeping pace with turnover / unit active (+24.8%).**

Number of active units increased by 19.8% in 2018 compared to 2013 and by 4.4% compared with 2017, and the turnover of active local units increased by 49.7% (in current prices) respectively 14.7%. Evolution of the number of units active in fields from 2013 and 2017 was: health and social assistance (+79.0%, respectively +15.7%), real estate activities (+61.1%, respectively +14.9%), shows, culture and recreation activities (+79.1%, respectively +12.0%), electricity, gas, steam and air conditioning production and supply (+2.2%, respectively +9.3%), information and communication (+33.9%, respectively +6.6%), transport and storage (+46.1%, respectively +6.6%), other social and personal activities (+33.8%, respectively +5.8%), construction (+28.8%, respectively +5.8%), professional, scientific and technical activities (+20.4% respectively +5.4%), education (+94.3%, respectively +5.3%), agriculture, forestry and fishing (+11.0%, respectively +5.2%), manufacturing (+9.9%, respectively +5.0%), hotels and restaurants (+17.9%, respectively +3.9%), financial intermediation and insurance (+3.7%, respectively +3.3%), activities of administrative services and of support services (+32.5%, respectively +3.1%), water supply; sewerage, waste management and decontamination activities (+7.8%, respectively +2.1%), wholesale and retail; repair of motor vehicles and motorcycles (+0.9%, respectively -0.4%), mining and quarrying (-21.9%, respectively -7.4%).

Over 49% of the total number of companies active in Brasov County were engaged in the services in 2018, by 5.6% percentage points more than in 2013.

In 2018, the turnover of local units active in county Brasov, by large groups of activity compared to 2013 and 2017 evolves as follows: services (+83.6%, respectively +17.0%), industry (+60.9%, respectively +20.6%), constructions (+49.7%, respectively +18.5%), trade (+24.5%, respectively +5.2%) and agriculture (+31.7%, respectively +3.0%).

In the same context, turnover divided by the number of employees, so productivity has increased from 244 thousand lei /person 2013 to 331 thousand lei / person in 2017.

**CUPRINS TABELE/ TABLES CONTENTS**

12.1	Întreprinzători particulari <i>Private enterprise</i>	201
12.2	Unități locale active după clasa de mărime <i>Active units after size class</i>	201
12.3	Unități active, pe activități ale economiei naționale, la nivel de secțiune CAEN Rev 2 <i>Active units, by activity of national economy, at level of CANE Rev 2 section</i>	201
12.4	Întreprinderi active micro, mici și mijlocii, pe activități ale economiei naționale <i>Active micro, small and medium enterprises, by activity of national economy</i>	203
12.5	Ponderea unităților locale active mici și mijlocii în totalul al unităților locale active, pe activități ale economiei naționale <i>Weight of active small and medium local units in total local units, by activity of national economy</i>	205
12.6	Personalul în unități active micro, mici și mijlocii, pe activități ale economiei naționale <i>Staff in active micro, small and medium units, by activity of national economy</i>	206
12.7	Ponderea personalului unităților locale active mici și mijlocii în personalul total al unităților locale active, pe activități ale economiei naționale <i>Weight of staff in active small and medium local units in total staff of local units, by activity of national economy</i>	207
12.8	Cifra de afaceri a unităților locale active din industrie, construcții și servicii - CAEN Rev 2 <i>Turnover of active local units in industry, construction and services - CANE Rev 2</i>	208
12.9	Ponderea cifrei de afaceri a unităților locale active mici și mijlocii în totalul cifrei de afaceri a unităților locale active, pe activități ale economiei naționale <i>Weight of turnover of local units active small and medium enterprises in the total turnover of local un, by activity of national economy</i>	209
12.10	Investițiile brute și nete ale unităților locale active, pe activități ale economiei naționale, la nivel de secțiune CAEN Rev 2 <i>Gross and net investment of active local units, by activity of national economy, at level of CANE Rev 2 section</i>	211
12.11	Investiții pe forme de proprietate <i>Investments by type of ownership</i>	212
12.12	Investiții pe clase de mărime a întreprinderilor <i>Investments by size class of enterprises</i>	212
12.13	Investiții pe forme juridice <i>Investments by juridic type</i>	213
12.14	Indicii investițiilor nete, pe activități ale economiei naționale <i>Net investment indices, by activity of national economy</i>	213
12.15	Personalul unităților locale active, pe activități ale economiei naționale, la nivel de secțiune CAEN Rev 2 <i>Staff of active local units, by activity of national economy, at level of CANE Rev 2 section</i>	215

12.16	Ponderea județului la nivel național <i>County weight at national level</i>	216
12.17	Locul județului la nivel național <i>County place at national level</i>	216

**SURSA DATELOR****Cercetări statistice:**

- Ancheta structurală în întreprinderi și alte cercetări realizate de Institutul Național de Statistică privind activitatea întreprinderilor din industrie, construcții, comerț și alte servicii;
- Registrul statistic al întreprinderilor, gestionat de Institutul Național de Statistică.
- Anchete structurale extinse în profil teritorial;
- Cercetări statistice și bilanțuri contabile completate de: operatori economici, unitățile social-culturale, unitățile administrației publice și organizațiile neguvernamentale, pentru datele privind investițiile;
- Cercetări statistice privind investițiile în instituțiile administrației publice;
- Cercetări statistice și bilanțuri contabile completate de operatorii economici (aparținând proprietății publice, mixte, private și cooperatiste) și unitățile social-culturale, unitățile administrației publice, organizațiile politice și obștești, pentru datele privind imobilizările corporale.

**Surse administrative:**

- Ministerul Finanțelor Publice, pentru datele din Registrul Contribuabililor, pentru datele din bilanțurile contabile ale firmelor, pentru datele privind impozitarea veniturilor persoanelor fizice și asociațiilor familiale, precum și pentru datele privind statele de funcțiuni ale unităților bugetare;
- Oficiul Național al Registrului Comerțului, pentru datele privind structura capitalului social;
- Autoritatea pentru Valorificarea Activelor Statului, pentru datele privind întreprinderile privatizate;
- Banca Națională a României, pentru datele privind situația societăților cu activitate bancară;
- Alte ministere și organizații neguvernamentale, pentru structura privind mărimea și activitățile întreprinderilor din

**DATA SOURCE****Statistical surveys:**

- *Structural business survey and other surveys carried out by the National Institute of Statistics on the activity of industry, construction, trade and other services enterprises;*
- *Statistical business register managed by the National Institute of Statistics.*
- *Structural business survey extended territorial*
- *Statistical surveys and accounting balance sheets filled in by: economic operators, socio-cultural units, public administration units and non-governmental organizations, for data on investments;*
- *Statistical surveys on public administration institutions investments;*
- *Statistical surveys and accounting balance sheets filled in by economic operators (belonging to public, mixed, private and co-operative ownership), by sociocultural units, public administration units, political and community organizations, for data on tangible fixed assets.*

**Administrative sources:**

- *Ministry of Public Finances, for data from Taxpayer Register, for data on firms balance sheets, data on income taxation for natural persons and family associations, as well as for data on the functions roll of budgetary units;*
- *National Office of Trade Register, for data on social capital structure;*
- *Authority for State Assets Recovery, for the data on privatised enterprises;*
- *National Bank of Romania, for the data situation of banking companies;*
- *Other ministries and NGOs, for the structure data on size and activity of subordinated enterprises.*

subordine.

## PRECIZĂRI METODOLOGICE

**Registrul Statistic (REGIS)** reprezintă un instrument statistic de evidență a datelor de identificare și a unor indicatori economici principali pentru toate unitățile legale, care desfășoară o activitate economică sau socială. Registrul este actualizat pe baza următoarelor surse:

- Registrul Contribuabililor;
- Registrul Comerțului;
- Bilanțul contabil al operatorilor economici;
- Bilanțul contabil al organizațiilor neguvernamentale;
- Date și informații furnizate de Autoritatea pentru Valorificarea Activelor Statului și de Banca Națională a României;
- Cercetări statistice organizate de Institutul Național de Statistică.

**Întreprinderea** este o grupare de unități legale care se constituie ca o entitate organizațională de producție de bunuri, servicii comerciale, sau servicii de interes social, ce beneficiază de o autonomie de decizie, mai ales pentru asigurarea resurselor sale curente. O întreprindere exercită una sau mai multe activități, în unul sau mai multe locuri (sedii - unități locale ale întreprinderii). În mod convențional sunt asimilate întreprinderilor, persoanele fizice și asociațiile familiale care desfășoară activități economice pe bază de liberă inițiativă potrivit legii, instituțiile publice și organizațiile neguvernamentale.

**Unitatea locală** este o întreprindere sau o parte a acesteia (atelier, fabrică, depozit, birou, mină sau stație etc.) situată la o adresă identificabilă. În acest loc se desfășoară o activitate economică, pentru care - în afara unor cazuri excepționale - lucrează una sau mai multe persoane (cu normă întreagă sau parțială) pentru aceeași întreprindere.

**Întreprinderea activă** este entitatea care, din punct de vedere economic, este activă în perioada de observare, respective realizează bunuri sau servicii, înregistrează cheltuieli și întocmește bilanț contabil.

**Întreprinderea dormantă** este entitatea care există juridic, dar este inactivă, din punct de vedere economic, în perioada de observare.

În funcție de principalele caracteristici ale comportamentului lor economic, întreprinderile - în sensul larg al cuvântului - se clasifică în următoarele categorii:

## METHODOLOGICAL NOTES

**Statistical register (REGIS)** represents a statistical instrument for records of identification data and for some main economic indicators for all legal units carrying out an economic or social activity. The register is updated based on the following sources:

- Taxpayer Register;
- Trade Register;
- Balance sheets of economic operators;
- Balance sheets of non-governmental organisations;
- Information supplied by Authority for State Assets Recovery and by the National Bank of Romania;
- Statistical surveys organised by the National Institute of Statistics.

**Enterprise<sup>1</sup>** is the group of legal units set up as an organisational entity producing goods, trading services or social interest services, enjoying decisional autonomy, particularly for ensuring its current resources. An enterprise is carrying out one or several activities, on one or several places (headquarters - local units of enterprises). The natural persons and the family associations carrying out economic activities based on free initiative according to the law, the public institutions and the NGOs are conventionally assimilated to enterprises.

**The local unit<sup>1</sup>** is an enterprise or part thereof (workshop, factory, warehouse, office, mine or station a.s.o.) situated in a geographically identified place. At this place an economic activity is carried out for which - save for certain exceptions - one or more persons work (even if only part - time) for one and the same enterprise.

**Active enterprise** is the entity which, from economic standpoint, is active during the survey period, that is, it produces goods or services, records expenditure and draws up balance sheets.

**Dormant enterprise** is the entity existing from juridical standpoint, but inactive, from the economic standpoint, during the survey period.

According to the main characteristics of their economic behaviour, enterprises - in the broad meaning of the word - are classified in the following categories

:

- **Întreprinderi cu activitate economică nefinanciară:** întreprinderi agricole; întreprinderi din industrie, construcții, comerț și alte servicii;
- **Întreprinderi financiare, bancare și de asigurări;**
- **Instituții din administrația publică centrală și locală și instituții din sfera securității sociale;**
- **Organizații neguvernamentale** - fără scop patrimonial;
- **Întreprinzători privați** - persoane fizice independente și asociații familiale.

Întreprinderile - în sensul larg al cuvântului - după formele juridice de organizare, sunt următoarele:

- **Regii autonome și institute naționale** înființate prin Hotărâri guvernamentale sau ale administrației locale;
- **Societăți comerciale** înființate în baza Legii nr. 31 / 1990, cu modificările și completările ulterioare, de tipul:
  - societăți în nume colectiv;
  - societăți în comandită simplă;
  - societăți în comandită pe acțiuni;
  - societăți pe acțiuni, inclusiv societăți și companii naționale;
  - societăți cu răspundere limitată.
- **Societăți agricole** înființate sau reorganizate în baza Legii nr. 36 / 1991;
- **Societăți cooperatiste** reprezintă societățile cu capital de tip cooperatist înființate sau reorganizate în baza Decretelor Lege nr. 66 / 1990, nr. 109 / 1996 și 1 / 2005;
- **Alte instituții ale administrației publice centrale și locale** înființate prin decrete, legi;
- **Instituții bugetare** înființate prin hotărâri de guvern sau decizii ale organelor administrației locale;
- **Întreprinzători privați** - persoane fizice autorizate, întreprinderi individuale sau întreprinderi familiale, înființate în baza Ordonanței de Urgență a Guvernului nr. 44 / 2008, profesiile liberale așa cum sunt definite de legile speciale;
- **Organizații neguvernamentale** - asociații și fundații, sindicate, partide politice, organizații ale cultelor religioase înființate în baza Ordonanței Guvernului nr. 26/2000 și Legii

- **Enterprises with non-financial economic activity:** agricultural holdings; enterprises from industry, construction, trade and other services;
- **Financial, banking and insurance companies;**
- **Institutions of central and local government and institutions from social security field;**
- **Non-governmental organisations** - non-patrimony purpose;
- **Private entrepreneurs** - comprising natural independent persons and family associations.

*Enterprises* - in the broad meaning of the word - according to juridical organisational types are the following:

- **Autonomous companies and national institutes,** created on the basis of central or local government decisions;
- **Commercial companies** created on the basis of Law no. 31/ 1990, with subsequent amendments, such as:
  - partnerships;
  - simple limited partnerships;
  - joint-stock partnerships;
  - joint-stock companies, including national societies and companies;
  - - limited liability companies.
- **Agricultural holdings** created or restructured on the basis of Law no. 36 / 1991;
- **Co-operative companies** represent the companies with cooperative capital created or restructured on the basis of Decree - Laws no. 66 / 1990, no. 109 / 1996 and 1 / 2005;
- **Other institutions of government central and local administration** created on the basis of Decree, Laws;
- **Budgetary institutions** created on the basis of central or local government decisions;
- **Private entrepreneurs** - authorized natural persons, individual enterprises or family enterprises, created according to the Government Ordinance no. 44 / 2008, liberal professions as they are defined by social laws;
- **Non-governmental organisations** - associations and foundations, unions, political parties, religious cult organisations created according to Government Ordinance



nr. 62/2011, Legii nr.14/2003, Legii nr. 489/2006.

no. 26/2000 and Law no. 62/2011, Law no. 14/2003, Law no.489/2006.

După forma juridică de organizare, întreprinderile au caracter comercial sau necomercial. În categoria formelor juridice necomerciale sunt incluse instituțiile bugetare, administrația publică centrală și locală, precum și organizațiile neguvernamentale.

În sfera economică se includ formele juridice cu caracter comercial: regii autonome și institute naționale, societăți comerciale, societăți cooperatiste, societăți agricole. În această categorie nu se includ societățile care desfășoară activități cu caracter social, respectiv activitățile didactic-educative și de asistență sanitară. Aceste activități nu sunt asimilate cu un act de comerț și nu pot conferi comercialitate societății care o desfășoară.

**Mărimea întreprinderii** este evaluată după criteriul numărului mediu de salariați, în perioada de referință, în concordanță cu criteriile emise de Eurostat. Se utilizează următoarele intervale:

- întreprinderi micro: 0 - 9 salariați;
- întreprinderi mici: 10 - 49 salariați;
- întreprinderi mijlocii: 50 -249 salariați;
- întreprinderi mari: 250 salariați și peste.

**Activitatea principală a întreprinderii** este stabilită în funcție de produsele sau serviciile a căror realizare implică cele mai mari părți ale resurselor umane sau care aduc cele mai mari venituri întreprinderii și se determină utilizând Clasificarea Activităților din Economia Națională (CAEN Rev.2).

**Cifra de afaceri** - suma veniturilor rezultate din vânzări de bunuri, vânzări de mărfuri, executarea de lucrări și prestări de servicii, mai puțin rabaturile, remizele și alte reduceri acordate clienților. Datele privind cifra de afaceri nu includ TVA.

**Investiții brute în bunuri corporale** – valoarea investițiilor efectuate în cursul perioadei de referință în toate bunurile corporale, incluzând pe lângă mijloacele fixe puse în funcțiune și valoarea cumpărărilor de terenuri și mijloace fixe (la mâna a doua sau cumpărate de la alte unități) corectată cu diferența ( $\pm$ ) soldurilor de imobilizări corporale în curs (investiții neterminate), cu diminuările prin: investiții care nu creează mijloace fixe, investiții definitiv sistate, investiții în curs vândute și investiții în curs de execuție cedate la terți.

*By legal organisation type, there are commercial or noncommercial enterprises. The category of non-commercial types includes budgetary institutes, central and local government, as well as non-governmental organisations.*

*The economic field includes commercial legal types: autonomous bodies and national institutes, commercial companies, cooperative and agricultural holdings. In this category does not include companies developing social activities, respectively teaching educational activities and sanitary assistance. These activities are not assimilated with the trade activity and can not provide commercial nature to the respective company.*

**The size of an enterprise** is assessed according to the average number of employees, during the reference period. In accordance with Eurostat criteria the following intervals are used:

- micro-enterprises: 0 - 9 employees;
- small enterprises: 10 - 49 employees;
- medium enterprises: 50 - 249 employees;
- large enterprises: 250 employees and over.

**The main activity of an enterprise** is established depending on the goods or services whose production involves the largest share of human resources or which entails the highest revenues of the enterprise and is determined based on the Classification of Activities of National Economy (CANE Rev. 2).

**Turnover** - the amount of income resulted from sales of goods and commodities, execution of works and rendering services, excluding rebate, commissions and other discounts for the customers. Data on turnover do not include VAT.

**Gross investments in tangible goods** - the value of investments carried out during the reference period for all tangible goods also including, besides the fixed assets put in function, the value of lands and fixed assets purchases (second-hand or purchased from other units),adjusted with the difference ( $\pm$ ) between the balancing items of ongoing tangible assets (unfinished investments) and subtracting the investments which do not lead to fixed assets creation, the investment definitively ceased, sold ongoing investments and ongoing investments yielded to third parties.



**Investițiile nete (noi)** reprezintă cheltuielile efectuate pentru lucrări de construcții, de instalații și de montaj, pentru achiziționarea de utilaje, mijloace de transport, alte cheltuieli destinate **creării de noi mijloace fixe**, pentru dezvoltarea, modernizarea, reconstrucția celor existente, precum și valoarea serviciilor legate de transferul de proprietate al mijloacelor fixe existente și al terenurilor (taxe notariale, comisioane, cheltuieli de transport, de încărcare-descărcare) etc.

Nu se cuprinde în volumul investițiilor nete (noi) valoarea terenurilor și a mijloacelor fixe din țară care au mai fost folosite (cumpărate de la alte unități).

Investițiile nete sunt prezentate pe activități omogene ale economiei naționale, forme de proprietate, surse de finanțare și elemente de structură.

Indicii privind evoluția investițiilor nete au fost calculați pe baza datelor în prețuri comparabile.

**Net investments** represent expenditure for construction, installations and assembly works, for equipment and transport means purchasing, other expenditure for **creating new fixed assets**, for developing, modernizing, rebuilding the existing ones, as well as the value of services related to ownership transfer of existing fixed assets and lands (notary duties, commissions, transport, loading - unloading expenditure) a.s.o.

Volume of net (new) investments does not include value of lands and fixed assets from the country which were used before (bought from other units).

Net investments are presented by homogeneous activity of national economy, type of ownership, financing source and structural elements.

Indices regarding net investments evolution were computed on the basis of data expressed in comparable prices.

#### SIMBOLURI FOLOSITE

... = lipsă date

- = nu e cazul

G = grafic

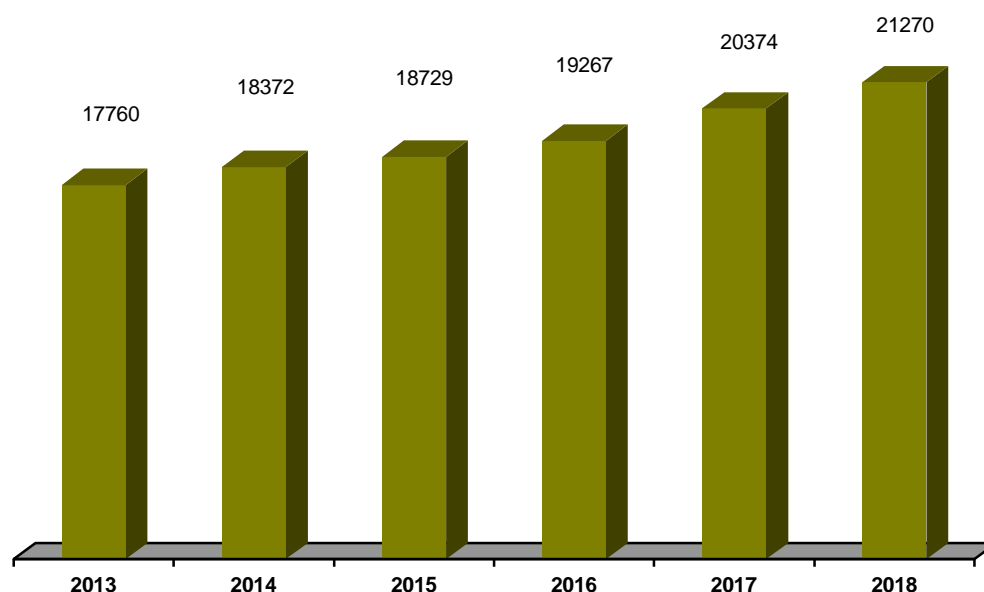
#### SYMBOLS USED

... = data not available

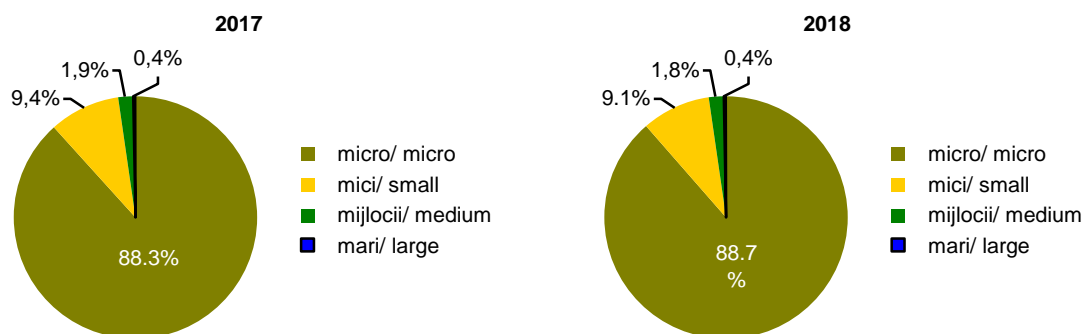
- = data not applicable

G = graph

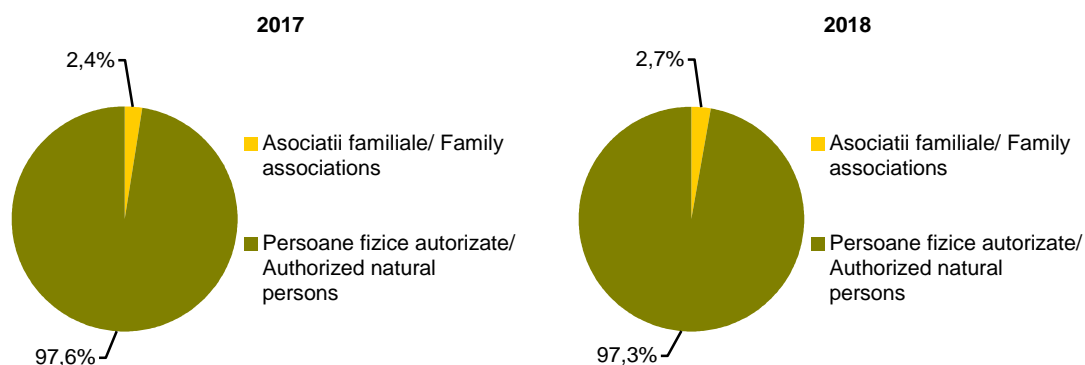
## 12.G1 EVOLUȚIA NUMĂRULUI UNITĂȚILOR LOCALE ACTIVE NUMBER OF ACTIVE LOCAL UNITS



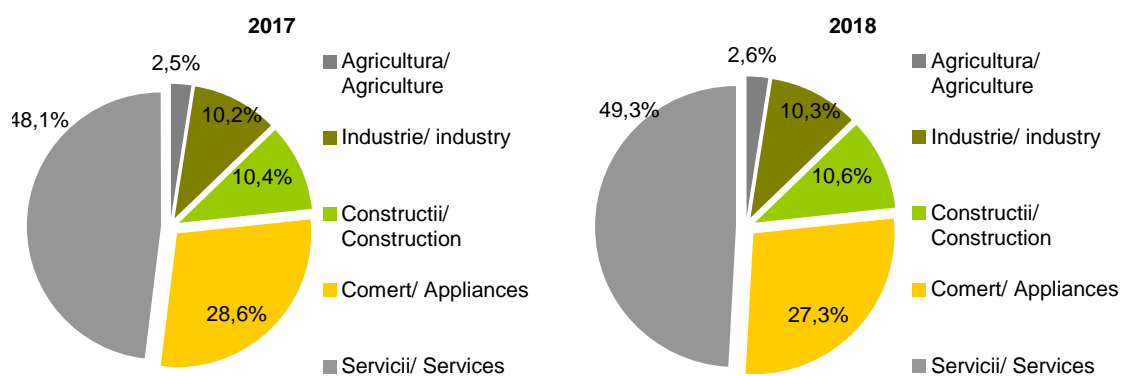
## 12.G2 UNITĂȚI ACTIVE DUPĂ CLASA DE MĂRIME ACTIVE UNITS AFTER SIZE CLASS



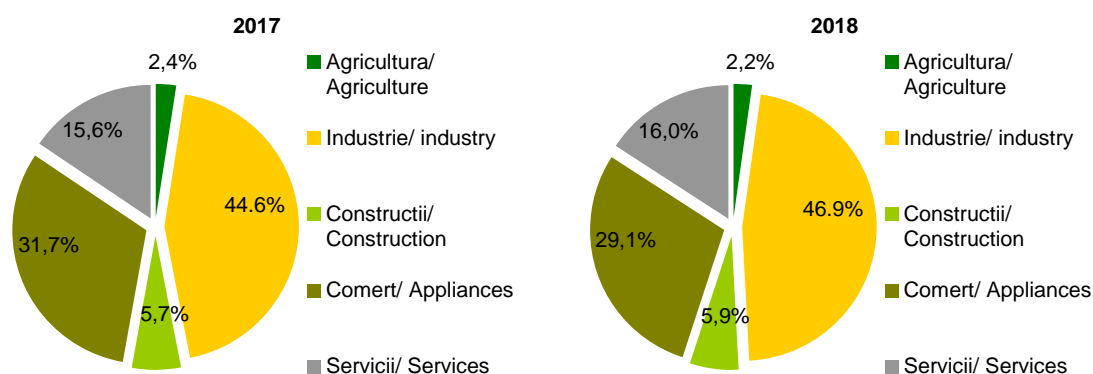
## 12.G3 ÎNTRERINZATORI PARTICULARI PRIVATE ENTREPRISE



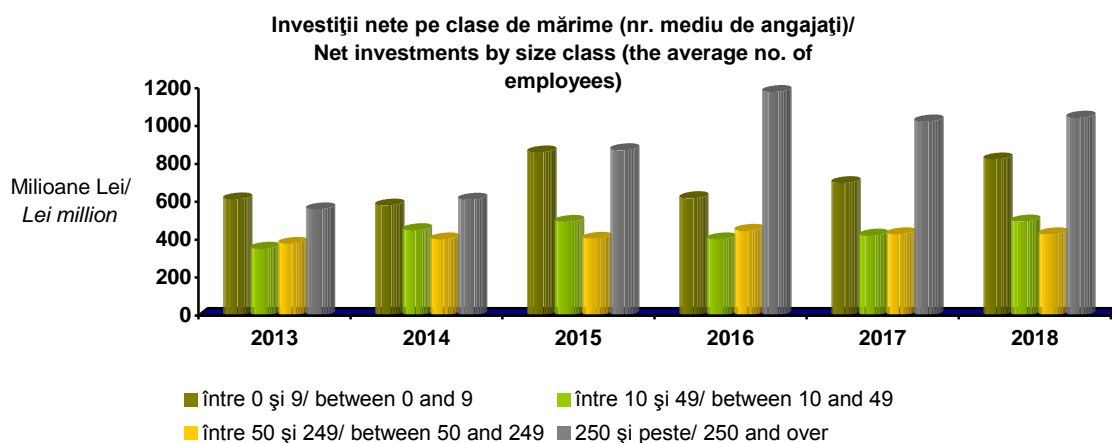
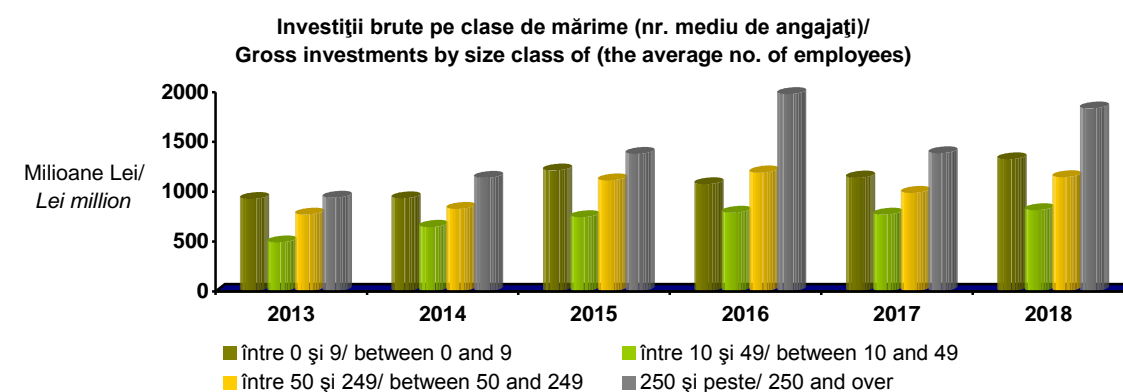
## 12.G4 UNITĂȚI ACTIVE PE ACTIVITĂȚI ACTIVE UNITS BY ACTIVITIES



## 12.G5 PONDEREA CIFREI DE AFACERI SHARE OF TURNOVER



## 12.G6 INVESTIȚII PE CLASE DE MĂRIME A ÎNȚREPRINDERILOR INVESTMENTS BY SIZE CLASS OF ENTERPRISES



## 12.1 INTREPRINZĂTORI PARTICULARI

### PRIVATE ENTERPRISE

număr/ number

	2013	2014	2015	2016	2017	2018
Asociații familiale/ <i>Family associations</i>	230	240	221	217	206	232
Persoane fizice autorizate/ <i>Authorized natural persons</i>	7760	8796	8751	8447	8425	8450

## 12.2 UNITĂȚI LOCALE ACTIVE DUPĂ CLASA DE MĂRIME

### ACTIVE LOCAL UNITS, BY SIZE

	2013	2014	2015	2016	2017	2018
număr/ number						
<b>Unități locale active, din care:/</b>	<b>17760</b>	<b>18372</b>	<b>18729</b>	<b>19267</b>	<b>20374</b>	<b>21270</b>
<b>Active local units, of which:</b>						
micro (0-9 salariați)/ <i>micro (0-9 employees)</i>	15399	16006	16331	16872	17986	18873
mici (10-49 salariați)/ <i>small (10-49 employees)</i>	1892	1915	1933	1916	1915	1924
mijlocii (50-249 salariați)/ <i>medium (50-249 employees)</i>	394	373	394	405	396	392
mari (peste 250 salariați)/ <i>large (over 250 employees)</i>	75	78	71	74	77	81
procente/ percentage						
<b>Unități locale active, din care:/</b>	<b>100,0</b>	<b>100,0</b>	<b>100,0</b>	<b>100,0</b>	<b>100,0</b>	<b>100,0</b>
<b>Active local units, of which:</b>						
micro (0-9 salariați)/ <i>micro (0-9 employees)</i>	86,7	87,1	87,2	87,6	88,3	88,7
mici (10-49 salariați)/ <i>small (10-49 employees)</i>	10,7	10,4	10,3	9,9	9,4	9,0
mijlocii (50-249 salariați)/ <i>medium (50-249 employees)</i>	2,2	2,0	2,1	2,1	1,9	1,8
mari (peste 250 salariați)/ <i>large (over 250 employees)</i>	0,4	0,4	0,4	0,4	0,4	0,4

## 12.3 UNITĂȚI LOCALE ACTIVE, PE ACTIVITĂȚI ALE ECONOMIEI NAȚIONALE, LA NIVEL DE SECȚIUNE CAEN REV 2

### ACTIVE LOCAL UNITS, BY ACTIVITY OF NATIONAL ECONOMY, AT LEVEL OF CANE REV 2 SECTION

	2013	2014	2015	2016	2017	2018
număr/ number						
<b>Unități locale active / Active local units</b>	<b>17760</b>	<b>18372</b>	<b>18729</b>	<b>19267</b>	<b>20374</b>	<b>21270</b>
Agricultură, silvicultură și pescuit / <i>Agriculture, forestry and fishing</i>	491	506	517	515	518	545
Industria extractivă/ <i>Mining and quarrying</i>	32	37	40	33	27	25
Industria prelucrătoare/ <i>Manufacturing</i>	1838	1857	1869	1859	1923	2020

	2013	2014	2015	2016	2017	2018
Producția și furnizarea de energie electrică și termică, gaze, apă caldă și aer condiționat/ <i>Electricity, gas, steam and air conditioning production and supply</i>	46	55	45	45	43	47
Distribuția apei; salubritate, gestionarea deșeurilor, activități de decontaminare a terenurilor/ <i>Water supply; sewerage, waste management and decontamination activities</i>	90	88	92	89	95	97
Construcții / <i>Construction</i>	1746	1818	1837	1937	2125	2249
Comerț cu ridicata și cu amănuntul; repararea autovehiculelor și motocicletelor/ <i>Wholesale and retail; repair of motor vehicles and motorcycles</i>	5758	5833	5778	5698	5836	5811
Transport și depozitare/ <i>Transport and storage</i>	1153	1271	1317	1389	1580	1684
Hoteluri și restaurante/ <i>Hotels and restaurants</i>	1137	1148	1186	1216	1291	1341
Informații și telecomunicații/ <i>Information and telecommunication</i>	675	723	748	799	848	904
Intermedieri financiare și asigurări / <i>Financial intermediation and insurance</i>	244	244	247	260	245	253
Tranzacții imobiliare/ <i>Real estate activities</i>	494	516	541	596	693	796
Activități profesionale, științifice și tehnice/ <i>Professional, scientific and technical activities</i>	2078	2174	2228	2272	2372	2501
Activități de servicii administrative și activități de servicii support/ <i>Activities of administrative services and of support services</i>	748	820	855	902	961	991
Învățământ/ <i>Education</i>	122	140	156	181	225	237
Sănătate și asistență socială/ <i>Health and social assistance</i>	395	402	449	563	611	707
Activități de spectacole, culturale și recreative/ <i>Shows, culture and recreation activities</i>	239	266	308	350	382	428
Alte activități colective, sociale și personale/ <i>Other social and personal activities</i>	474	474	516	563	599	634
procente/ <i>percentage</i>						
<b>Unități locale active / <i>Active local units</i></b>	<b>100,0</b>	<b>100,0</b>	<b>100,0</b>	<b>100,0</b>	<b>100,0</b>	<b>100,0</b>
Agricultură, silvicultură și pescuit / <i>Agriculture, forestry and fishing</i>	2,8	2,8	2,8	2,7	2,5	2,6
Industria extractivă/ <i>Mining and quarrying</i>	0,2	0,2	0,2	0,2	0,1	0,1
Industria prelucrătoare/ <i>Manufacturing</i>	10,3	10,1	10,0	9,6	9,4	9,5
Producția și furnizarea de energie electrică și termică, gaze, apă caldă și aer condiționat/ <i>Electricity, gas, steam and air conditioning production and supply</i>	0,3	0,3	0,2	0,2	0,2	0,2
Distribuția apei; salubritate, gestionarea deșeurilor, activități de decontaminare a terenurilor/ <i>Water supply; sewerage, waste management and decontamination activities</i>	0,5	0,5	0,5	0,5	0,5	0,5
Construcții / <i>Construction</i>	9,8	9,9	9,8	10,1	10,4	10,6
Comerț cu ridicata și cu amănuntul; repararea autovehiculelor și motocicletelor/ <i>Wholesale and retail; repair of motor vehicles and motorcycles</i>	32,4	31,7	30,9	29,6	28,6	27,3
Transport și depozitare/ <i>Transport and storage</i>	6,5	6,9	7,0	7,2	7,8	7,9
Hoteluri și restaurante/ <i>Hotels and restaurants</i>	6,4	6,2	6,3	6,3	6,3	6,3
Informații și telecomunicații/ <i>Information and telecommunication</i>	3,8	3,9	4,0	4,1	4,2	4,3

	2013	2014	2015	2016	2017	2018
Intermedieri financiare și asigurări / <i>Financial intermediation and insurance</i>	1,4	1,3	1,3	1,3	1,2	1,2
Tranzacții imobiliare/ <i>Real estate activities</i>	2,8	2,8	2,9	3,1	3,4	3,7
Activități profesionale, științifice și tehnice/ <i>Professional, scientific and technical activities</i>	11,7	11,8	11,9	11,8	11,6	11,8
Activități de servicii administrative și activități de servicii support/ <i>Activities of administrative services and of support services</i>	4,2	4,5	4,6	4,7	4,7	4,7
Învățământ/ <i>Education</i>	0,7	0,8	0,8	0,9	1,1	1,1
Sănătate și asistență socială/ <i>Health and social assistance</i>	2,2	2,2	2,4	2,9	3,0	3,3
Activități de spectacole, culturale și recreative/ <i>Shows, culture and recreation activities</i>	1,3	1,4	1,6	1,8	1,9	2,0
Alte activități colective, sociale și personale/ <i>Other social and personal activities</i>	2,7	2,6	2,8	2,9	2,9	3,0

## 12.4 UNITĂȚI LOCALE ACTIVE MICRO, MICI ȘI MIJLOCII, PE ACTIVITĂȚI ALE ECONOMIEI NAȚIONALE, LA NIVEL DE SECȚIUNE CAEN REV 2

### ACTIVE MICRO, SMALL AND MEDIUM LOCAL UNITS, BY ACTIVITY OF NATIONAL ECONOMY, AT LEVEL OF CAEN REV 2 SECTION

	2013	2014	2015	2016	2017	2018
	număr/ <i>number</i>					
<b>Unități locale active / <i>Active local units</i></b>	<b>17685</b>	<b>18294</b>	<b>18658</b>	<b>19193</b>	<b>20297</b>	<b>21189</b>
Agricultură, silvicultură și pescuit / <i>Agriculture, forestry and fishing</i>	489	504	515	514	515	542
Industria extractivă/ <i>Mining and quarrying</i>	31	36	40	33	27	24
Industria prelucrătoare/ <i>Manufacturing</i>	1804	1820	1833	1823	1885	1981
Producția și furnizarea de energie electrică și termică, gaze, apă caldă și aer condiționat/ <i>Electricity, gas, steam and air conditioning production and supply</i>	43	52	43	42	40	44
Distribuția apei; salubritate, gestionarea deșeurilor, activități de decontaminare a terenurilor/ <i>Water supply; sewerage, waste management and decontamination activities</i>	86	86	90	87	93	95
Construcții / <i>Construction</i>	1739	1810	1832	1933	2122	2247
Comerț cu ridicata și cu amănuntul; repararea autovehiculelor și motocicletelor/ <i>Wholesale and retail; repair of motor vehicles and motorcycles</i>	5753	5829	5773	5690	5829	5802
Transport și depozitare/ <i>Transport and storage</i>	1145	1263	1309	1380	1572	1675
Hoteluri și restaurante/ <i>Hotels and restaurants</i>	1134	1145	1184	1215	1289	1339
Informații și telecomunicații/ <i>Information and telecommunication</i>	674	721	746	798	847	901
Intermedieri financiare și asigurări / <i>Financial intermediation and insurance</i>	244	244	247	260	245	253
Tranzacții imobiliare/ <i>Real estate activities</i>	494	516	541	596	693	796

	2013	2014	2015	2016	2017	2018
Activități profesionale, științifice și tehnice/ <i>Professional, scientific and technical activities</i>	2076	2172	2227	2270	2370	2499
Activități de servicii administrative și activități de servicii support/ <i>Activities of administrative services and of support services</i>	743	814	849	896	954	986
Învățământ/ <i>Education</i>	122	140	156	181	225	237
Sănătate și asistență socială/ <i>Health and social assistance</i>	395	402	449	562	610	706
Activități de spectacole, culturale și recreative/ <i>Shows, culture and recreation activities</i>	239	266	308	350	382	428
Alte activități colective, sociale și personale/ <i>Other social and personal activities</i>	474	474	516	563	599	634
procente/ <i>percentage</i>						
<b>Unități locale active/ <i>Active local units</i></b>	<b>100,0</b>	<b>100,0</b>	<b>100,0</b>	<b>100,0</b>	<b>100,0</b>	<b>100,0</b>
Agricultură, silvicultură și pescuit / <i>Agriculture, forestry and fishing</i>	2,8	2,8	2,8	2,7	2,5	2,6
Industria extractivă/ <i>Mining and quarrying</i>	0,2	0,2	0,2	0,2	0,1	0,1
Industria prelucrătoare/ <i>Manufacturing</i>	10,2	9,9	9,8	9,5	9,3	9,3
Producția și furnizarea de energie electrică și termică, gaze, apă caldă și aer condiționat/ <i>Electricity, gas, steam and air conditioning production and supply</i>	0,2	0,3	0,2	0,2	0,2	0,2
Distribuția apei; salubritate, gestionarea deșeurilor, activități de decontaminare a terenurilor/ <i>Water supply; sewerage, waste management and decontamination activities</i>	0,5	0,5	0,5	0,5	0,5	0,4
Construcții / <i>Construction</i>	9,8	9,9	9,8	10,1	10,5	10,6
Comerț cu ridicata și cu amănuntul; repararea autovehiculelor și motocicletelor/ <i>Wholesale and retail; repair of motor vehicles and motorcycles</i>	32,5	31,9	30,9	29,6	28,7	27,4
Transport și depozitare/ <i>Transport and storage</i>	6,5	6,9	7,0	7,2	7,7	7,9
Hoteluri și restaurante/ <i>Hotels and restaurants</i>	6,4	6,3	6,3	6,3	6,4	6,3
Informații și telecomunicații/ <i>Information and telecommunication</i>	3,8	3,9	4,0	4,2	4,2	4,3
Intermedieri financiare și asigurări / <i>Financial intermediation and insurance</i>	1,4	1,3	1,3	1,4	1,2	1,2
Tranzacții imobiliare/ <i>Real estate activities</i>	2,8	2,8	2,9	3,1	3,4	3,8
Activități profesionale, științifice și tehnice/ <i>Professional, scientific and technical activities</i>	11,7	11,9	11,9	11,8	11,7	11,8
Activități de servicii administrative și activități de servicii support/ <i>Activities of administrative services and of support services</i>	4,2	4,4	4,6	4,7	4,7	4,7
Învățământ/ <i>Education</i>	0,7	0,8	0,8	0,9	1,1	1,1
Sănătate și asistență socială/ <i>Health and social assistance</i>	2,2	2,2	2,4	2,9	3,0	3,3
Activități de spectacole, culturale și recreative/ <i>Shows, culture and recreation activities</i>	1,4	1,5	1,7	1,8	1,9	2,0
Alte activități colective, sociale și personale/ <i>Other social and personal activities</i>	2,7	2,6	2,8	2,9	3,0	3,0



**12.5 PONDEREA UNITĂȚILOR LOCALE ACTIVE MICRO, MICI ȘI MIJLOCII ÎN  
TOTALUL UNITĂȚILOR LOCALE ACTIVE, PE ACTIVITĂȚI ALE ECONOMIEI  
NAȚIONALE CAEN REV2  
WEIGHT OF ACTIVE MICRO, SMALL AND MEDIUM LOCAL UNITS IN TOTAL  
ACTIVE LOCAL UNITS, BY ACTIVITY OF NATIONAL ECONOMY CANE REV2**

procentel/ percentage

Activitatea / Activity	2013	2014	2015	2016	2017	2018
<b>Total / Total</b>	<b>99,6</b>	<b>99,6</b>	<b>99,6</b>	<b>99,6</b>	<b>99,6</b>	<b>99,6</b>
Agricultură, silvicultură și pescuit / <i>Agriculture, forestry and fishing</i>	99,6	99,6	99,6	99,8	99,4	99,4
Industria extractivă/ <i>Mining and quarrying</i>	96,9	97,3	100,0	100,0	100,0	96,0
Industria prelucrătoare/ <i>Manufacturing</i>	98,2	98,0	98,1	98,1	98,0	98,1
Producția și furnizarea de energie electrică și termică, gaze, apă caldă și aer condiționat/ <i>Electricity, gas, steam and air conditioning production and supply</i>	93,5	94,5	95,6	93,3	93,0	93,6
Distribuția apei; salubritate, gestionarea deșeurilor, activități de decontaminare a terenurilor/ <i>Water supply; sewerage, waste management and decontamination activities</i>	95,6	97,7	97,8	97,8	97,9	97,9
Construcții / <i>Construction</i>	99,6	99,6	99,7	99,8	99,9	99,9
Comerț cu ridicata și cu amănuntul; repararea autovehiculelor și motocicletelor/ <i>Wholesale and retail; repair of motor vehicles and motorcycles</i>	99,9	99,9	99,9	99,9	99,9	99,8
Transport și depozitare/ <i>Transport and storage</i>	99,3	99,4	99,4	99,4	99,5	99,5
Hoteluri și restaurante/ <i>Hotels and restaurants</i>	99,7	99,7	99,8	99,9	99,8	99,9
Informații și telecomunicații/ <i>Information and telecommunication</i>	99,9	99,7	99,7	99,9	99,9	99,7
Intermedieri financiare și asigurări / <i>Financial intermediation and insurance</i>	100,0	100,0	100,0	100,0	100,0	100,0
Tranzacții imobiliare/ <i>Real estate activities</i>	100,0	100,0	100,0	100,0	100,0	100,0
Activități profesionale, științifice și tehnice/ <i>Professional, scientific and technical activities</i>	99,9	99,9	100,0	99,9	99,9	99,9
Activități de servicii administrative și activități de servicii suport/ <i>Activities of administrative services and support services</i>	99,3	99,3	99,3	99,3	99,3	99,5
Învățământ/ <i>Education</i>	100,0	100,0	100,0	100,0	100,0	100,0
Sănătate și asistență socială/ <i>Health and social assistance</i>	100,0	100,0	100,0	99,8	99,8	99,9
Activități de spectacole, culturale și recreative/ <i>Shows, culture and recreation activities</i>	100,0	100,0	100,0	100,0	100,0	100,0
Alte activități colective, sociale și personale/ <i>Other social and personal activities</i>	100,0	100,0	100,0	100,0	100,0	100,0

**PERSONALUL UNITĂȚILOR LOCALE ACTIVE, PE ACTIVITĂȚI ALE  
ECONOMIEI NAȚIONALE, PE SECȚIUNE CAEN REV 2**

**12.6 STAFF OF ACTIVE LOCAL UNITS, BY ACTIVITY OF NATIONAL ECONOMY,  
BY CANE REV 2 SECTION**

număr persoane / *persons number*

Activitatea/ <i>Activity</i>	2013	2014	2015	2016	2017	2018
<b>Personalul din unitățile locale active/ <i>Staff from local assets</i></b>	<b>158381</b>	<b>158282</b>	<b>158832</b>	<b>165243</b>	<b>168303</b>	<b>175252</b>
Agricultură, silvicultură și pescuit / <i>Agriculture, forestry and fishing</i>	4540	4268	4389	4610	4366	4241
Industria extractivă/ <i>Mining and quarrying</i>	927	795	786	695	190	528
Industria prelucrătoare/ <i>Manufacturing</i>	48987	50885	51779	54051	56180	62682
Producția și furnizarea de energie electrică și termică, gaze, apă caldă și aer condiționat/ <i>Electricity, gas, steam and air conditioning production and supply</i>	1852	1888	1844	1781	1634	1926
Distribuția apei; salubritate, gestionarea deșeurilor, activități de decontaminare a terenurilor/ <i>Water supply; sewerage, waste management and decontamination activities</i>	3407	3013	3061	3077	3118	2960
Construcții / <i>Construction</i>	15663	14298	14198	14442	14414	14101
Comerț cu ridicata și cu amănuntul; repararea autovehiculelor și motocicletelor/ <i>Wholesale and retail; repair of motor vehicles and motorcycles</i>	32046	31418	30624	31454	32067	31673
Transport și depozitare/ <i>Transport and storage</i>	15118	15085	15134	15169	15642	15642
Hoteluri și restaurante/ <i>Hotels and restaurants</i>	8508	8415	8699	8802	9343	10130
Informații și telecomunicații/ <i>Information and telecommunication</i>	4779	4815	5153	5367	5552	6004
Tranzacții imobiliare/ <i>Real estate activities</i>	1573	1554	1553	1750	1881	2038
Activități profesionale, științifice și tehnice/ <i>Profesional, scientific and technical activities</i>	6439	6175	6514	6793	6896	7084
Activități de servicii administrative și activități de servicii support/ <i>Activities of administrative services and support services</i>	9165	10352	9278	10955	10521	9315
Învățământ/ <i>Education</i>	507	545	552	504	591	616
Sănătate și asistență socială/ <i>Health and social assistance</i>	2222	2228	2410	2734	3022	3315
Activități de spectacole, culturale și recreative/ <i>Shows, culture and recreation activities</i>	1135	1252	1501	1452	1376	1281
Alte activități colective, sociale și personale/ <i>Other social and personal activities</i>	1513	1296	1357	1607	1510	1716

**12.7 PERSONAL ÎN UNITĂȚI LOCALE ACTIVE MICRO, MICI ȘI MIJLOCII, PE ACTIVITĂȚI ALE ECONOMIEI NAȚIONALE, CAEN REV2**  
**STAFF IN ACTIVE MICRO, SMALL AND MEDIUM LOCAL UNITS, BY ACTIVITY OF NATIONAL ECONOMY, CANE REV2**

	2013	2014	2015	2016	2017	2018
	număr/ number					
<b>Personal in IMM-uri/ Staff in SMEs</b>	<b>113601</b>	<b>112013</b>	<b>115296</b>	<b>117789</b>	<b>114232</b>	<b>114326</b>
Agricultură, silvicultură și pescuit / Agriculture, forestry and fishing	3711	3486	3644	4102	3114	3016
Industria extractivă/ Mining and quarrying	237	242	246	240	188	179
Industria prelucrătoare/ Manufacturing	28586	27568	27784	27661	26945	26513
Producția și furnizarea de energie electrică și termică, gaze, apă caldă și aer condiționat/ Electricity, gas, steam and air conditioning production and supply	588	633	651	630	500	709
Distribuția apei; salubritate, gestionarea deșeurilor, activități de decontaminare a terenurilor/ Water supply; sewerage, waste management and decontamination activities	1507	1654	1645	1623	1672	1573
Construcții / Construction	11763	10928	11909	12552	12652	12860
Comerț cu ridicata și cu amănuntul; repararea autovehiculelor și motocicletelor/ Wholesale and retail; repair of motor vehicles and motorcycles	30245	29573	29028	28909	28196	27362
Transport și depozitare/ Transport and storage	6911	7414	7759	7672	8111	7853
Hoteluri și restaurante/ Hotels and restaurants	7168	7037	7917	8519	8582	9308
Informații și telecomunicații/ Information and telecommunication	4158	4051	4454	4906	4813	4546
Tranzacții imobiliare/ Real estate activities	1573	1554	1553	1750	1666	1753
Activități profesionale, științifice și tehnice/ Professional, scientific and technical activities	5860	5582	6211	6142	5624	5671
Activități de servicii administrative și activități de servicii suport/ Activities of administrative services and of support services	5917	6970	6675	7052	6409	6976
Învățământ/ Education	507	545	552	504	530	539
Sănătate și asistență socială/ Health and social assistance	2222	2228	2410	2468	2587	2816
Activități de spectacole, culturale și recreative/ Shows, culture and recreation activities	1135	1252	1501	1452	1254	1107
Alte activități colective, sociale și personale/ Other social and personal activities	1513	1296	1357	1607	1389	1545
	procente/ percentage					
<b>Personal in IMM-uri/ Staff in SMEs</b>	<b>100,0</b>	<b>100,0</b>	<b>100,0</b>	<b>100,0</b>	<b>100,0</b>	<b>100,0</b>
Agricultură, silvicultură și pescuit / Agriculture, forestry and fishing	3,3	3,1	3,2	3,5	2,7	2,6
Industria extractivă/ Mining and quarrying	0,2	0,2	0,2	0,2	0,2	0,2
Industria prelucrătoare/ Manufacturing	25,2	24,6	24,1	23,5	23,6	23,2
Producția și furnizarea de energie electrică și termică, gaze, apă caldă și aer condiționat/ Electricity, gas, steam and air conditioning production and supply	0,5	0,6	0,6	0,5	0,4	0,6

	2013	2014	2015	2016	2017	2018
Distribuția apei; salubritate, gestionarea deșeurilor, activități de decontaminare a terenurilor/ <i>Water supply; sewerage, waste management and decontamination activities</i>	1,3	1,5	1,4	1,4	1,5	1,4
Construcții / <i>Construction</i>	10,4	9,8	10,3	10,7	11,1	11,2
Comerț cu ridicata și cu amănuntul; repararea autovehiculelor și motocicletelor / <i>Wholesale and retail; repair of motor vehicles and motorcycles</i>	26,6	26,4	25,2	24,5	24,7	23,9
Transport și depozitare / <i>Transport and storage</i>	6,1	6,6	6,7	6,5	7,1	6,9
Hoteluri și restaurante / <i>Hotels and restaurants</i>	6,3	6,3	6,9	7,2	7,5	8,1
Informații și telecomunicații / <i>Information and telecommunication</i>	3,7	3,6	3,9	4,2	4,2	4,0
Tranzacții imobiliare / <i>Real estate activities</i>	1,4	1,4	1,3	1,5	1,5	1,5
Activități profesionale, științifice și tehnice / <i>Professional, scientific and technical activities</i>	5,2	5,0	5,4	5,2	4,9	5,0
Activități de servicii administrative și activități de servicii support / <i>Activities of administrative services and of support services</i>	5,2	6,2	5,8	6,0	5,6	6,1
Învățământ / <i>Education</i>	0,4	0,5	0,5	0,4	0,5	0,5
Sănătate și asistență socială / <i>Health and social assistance</i>	2,0	2,0	2,1	2,1	2,3	2,5
Activități de spectacole, culturale și recreative / <i>Shows, culture and recreation activities</i>	1,0	1,1	1,3	1,2	1,1	1,0
Alte activități colective, sociale și personale / <i>Other social and personal activities</i>	1,3	1,2	1,2	1,4	1,2	1,4

## 12.8 PONDEREA PERSONALULUI UNITĂȚILOR LOCALE ACTIVE MICRO, MICI ȘI MIJLOCII ÎN PERSONALUL TOTAL AL UNITĂȚILOR LOCALE ACTIVE, PE ACTIVITĂȚI ALE ECONOMIEI NAȚIONALE, CAEN REV2

### WEIGHT OF STAFF IN ACTIVE SMALL AND MEDIUM LOCAL UNITS IN TOTAL STAFF OF LOCAL UNITS, BY ACTIVITY OF NATIONAL ECONOMY, CAEN REV2

procente/ percentage

Activitatea / Activity	2013	2014	2015	2016	2017	2018
<b>Total / Total</b>	<b>71,9</b>	<b>70,8</b>	<b>72,6</b>	<b>71,3</b>	<b>70,4</b>	<b>67,1</b>
Agricultură, silvicultură și pescuit / <i>Agriculture, forestry and fishing</i>	81,7	81,7	83,0	89,0	74,0	73,4
Industria extractivă / <i>Mining and quarrying</i>	25,6	30,4	31,3	36,0	100,0	34,0
Industria prelucrătoare / <i>Manufacturing</i>	58,4	54,2	53,7	51,2	48,5	42,5
Producția și furnizarea de energie electrică și termică, gaze, apă caldă și aer condiționat / <i>Electricity, gas, steam and air conditioning production and supply</i>	31,7	33,5	35,3	35,4	30,7	36,9
Distribuția apei; salubritate, gestionarea deșeurilor, activități de decontaminare a terenurilor / <i>Water supply; sewerage, waste management and decontamination activities</i>	44,2	54,9	53,7	52,7	54,0	53,4
Construcții / <i>Construction</i>	75,1	76,4	83,9	86,9	90,1	93,8

Activitatea / Activity	2013	2014	2015	2016	2017	2018
Comerț cu ridicata și cu amănuntul; repararea autovehiculelor și motocicletelor/ <i>Wholesale and retail; repair of motor vehicles and motorcycles</i>	94,4	94,1	94,8	91,9	91,7	90,1
Transport și depozitare/ <i>Transport and storage</i>	45,7	49,1	51,3	50,6	53,2	51,0
Hoteluri și restaurante/ <i>Hotels and restaurants</i>	84,3	83,6	91,0	96,8	94,2	94,5
Informații și telecomunicații/ <i>Information and telecommunication</i>	87,0	84,1	86,4	91,4	91,3	79,6
Tranzacții imobiliare/ <i>Real estate activities</i>	100,0	100,0	100,0	100,0	100,0	100,0
Activități profesionale, științifice și tehnice/ <i>Profesional, scientific and technical activities</i>	91,0	90,4	95,3	90,4	90,7	90,0
Activități de servicii administrative și activități de servicii support/ <i>Activities of administrative services and support services</i>	67,4	67,3	71,9	64,4	63,3	77,2
Învățământ/ <i>Education</i>	100,0	100,0	100,0	100,0	100,0	100,0
Sănătate și asistență socială/ <i>Health and social assistance</i>	100,0	100,0	100,0	90,3	89,7	89,8
Activități de spectacole, culturale și recreative/ <i>Shows, culture and recreation activities</i>	100,0	100,0	100,0	100,0	100,0	100,0
Alte activități colective, sociale și personale/ <i>Other social and personal activities</i>	100,0	100,0	100,0	100,0	100,0	100,0

## CIFRA DE AFACERI A UNITĂȚILOR LOCALE ACTIVE, PE SECȚIUNIECAEN

## 12.9 REV 2

## TURNOVER OF ACTIVE LOCAL UNITS, BY CAEN REV 2 SECTION

	2013	2014	2015	2016	2017	2018
mil. lei prețuri curente / <i>lei mill current prices</i>						
<b>Cifra de afaceri / Turnover</b>	<b>37695</b>	<b>39573</b>	<b>42210</b>	<b>44958</b>	<b>49229</b>	<b>56443</b>
Agricultură, silvicultură și pescuit / <i>Agriculture, forestry and fishing</i>	927	1012	1068	1218	1184	1220
Industria extractivă/ <i>Mining and quarrying</i>	40	37	45	35	45	49
Industria prelucrătoare/ <i>Manufacturing</i>	13093	14234	15904	16514	18990	23643
Producția și furnizarea de energie electrică și termică, gaze, apă caldă și aer condiționat/ <i>Electricity, gas, steam and air conditioning production and supply</i>	2171	1901	2094	2009	2012	2046
Distribuția apei; salubritate, gestionarea deșeurilor, activități de decontaminare a terenurilor/ <i>Water supply; sewerage, waste management and decontamination activities</i>	1152	966	796	760	911	739
Construcții / <i>Construction</i>	2217	2299	2494	2473	2800	3319
Comerț cu ridicata și cu amănuntul; repararea autovehiculelor și motocicletelor/ <i>Wholesale and retail; repair of motor vehicles and motorcycles</i>	13189	13644	13622	15200	15592	16417
Transport și depozitare/ <i>Transport and storage</i>	1547	1776	1871	1988	2208	2409
Hoteluri și restaurante/ <i>Hotels and restaurants</i>	582	625	814	871	1009	1239
Informații și telecomunicații/ <i>Information and telecommunication</i>	917	984	1135	1158	1366	1857
Tranzacții imobiliare/ <i>Real estate activities</i>	241	253	358	376	424	524

	2013	2014	2015	2016	2017	2018
Activități profesionale, științifice și tehnice/ <i>Profesional, scientific and technical activities</i>	631	672	734	781	861	1040
Activități de servicii administrative și activități de servicii support/ <i>Activities of administrative services and support services</i>	519	639	608	761	821	777
Învățământ/ <i>Education</i>	25	30	30	32	39	43
Sănătate și asistență socială/ <i>Health and social assistance</i>	238	248	301	351	456	518
Activități de spectacole, culturale și recreative/ <i>Shows, culture and recreation activities</i>	150	188	260	339	354	308
Alte activități colective, sociale și personale/ <i>Other social and personal activities</i>	59	66	75	91	157	294
procente/ <i>percentage</i>						
<b>Cifra de afaceri / <i>Turnover</i></b>	<b>100,0</b>	<b>100,0</b>	<b>100,0</b>	<b>100,0</b>	<b>100,0</b>	<b>100,0</b>
Agricultură, silvicultură și pescuit / <i>Agriculture, forestry and fishing</i>	2,5	2,6	2,5	2,7	2,4	2,2
Industria extractivă/ <i>Mining and quarrying</i>	0,1	0,1	0,1	0,1	0,1	0,1
Industria prelucrătoare/ <i>Manufacturing</i>	34,7	36,0	37,7	36,7	38,6	41,9
Producția și furnizarea de energie electrică și termică, gaze, apă caldă și aer condiționat/ <i>Electricity, gas, steam and air conditioning production and supply</i>	5,8	4,8	5,0	4,5	4,1	3,6
Distribuția apei; salubritate, gestionarea deșeurilor, activități de decontaminare a terenurilor/ <i>Water supply; sewerage, waste management and decontamination activities</i>	3,1	2,4	1,9	1,7	1,8	1,3
Construcții / <i>Construction</i>	5,9	5,8	5,9	5,5	5,7	5,9
Comerț cu ridicata și cu amănuntul; repararea autovehiculelor și motocicletelor/ <i>Wholesale and retail; repair of motor vehicles and motorcycles</i>	35,0	34,5	32,3	33,8	31,7	29,1
Transport și depozitare/ <i>Transport and storage</i>	4,1	4,5	4,4	4,4	4,5	4,3
Hoteluri și restaurante/ <i>Hotels and restaurants</i>	1,5	1,6	1,9	1,9	2,0	2,2
Informații și telecomunicații/ <i>Information and telecommunication</i>	2,4	2,5	2,7	2,6	2,8	3,3
Tranzacții imobiliare/ <i>Real estate activities</i>	0,6	0,6	0,8	0,8	0,9	0,9
Activități profesionale, științifice și tehnice/ <i>Profesional, scientific and technical activities</i>	1,7	1,7	1,7	1,7	1,7	1,8
Activități de servicii administrative și activități de servicii support/ <i>Activities of administrative services and support services</i>	1,4	1,6	1,4	1,7	1,7	1,4
Învățământ/ <i>Education</i>	0,1	0,1	0,1	0,1	0,1	0,1
Sănătate și asistență socială/ <i>Health and social assistance</i>	0,6	0,6	0,7	0,8	0,9	0,9
Activități de spectacole, culturale și recreative/ <i>Shows, culture and recreation activities</i>	0,4	0,5	0,6	0,8	0,7	0,5
Alte activități colective, sociale și personale/ <i>Other social and personal activities</i>	0,2	0,2	0,2	0,2	0,3	0,5

## 12.10

**PONDEREA CIFREI DE AFACERI A UNITĂȚILOR LOCALE ACTIVE MICRO, MICI ȘI MIJLOCII ÎN TOTALUL CIFREI DE AFACERI A UNITĂȚILOR LOCALE ACTIVE, PE ACTIVITĂȚI ALE ECONOMIEI NAȚIONALE, CAEN REV2**  
**WEIGHT OF TURNOVER OF ACTIVE LOCAL UNITS MICRO, SMALL AND MEDIUM ENTERPRISES IN THE TOTAL TURNOVER OF ACTIVE LOCAL UNITS, BY ACTIVITY OF NATIONAL ECONOMY, CAEN REV2**

procentel/ percentage

Activitatea / Activity	2013	2014	2015	2016	2017	2018
<b>Total / Total</b>	72,2	71,6	72,0	68,5	66,5	<b>61,3</b>
Agricultură, silvicultură și pescuit / Agriculture, forestry and fishing	76,7	78,1	77,0	90,4	72,4	71,2
Industria extractivă/ Mining and quarrying	99,9	99,9	99,7	100,0	100,0	99,9
Industria prelucrătoare/ Manufacturing	55,8	50,2	49,6	42,9	40,5	32,6
Producția și furnizarea de energie electrică și termică, gaze, apă caldă și aer condiționat/ Electricity, gas, steam and air conditioning production and supply	19,0	20,1	24,9	22,3	27,7	26,0
Distribuția apei; salubritate, gestionarea deșeurilor, activități de decontaminare a terenurilor/ Water supply; sewerage, waste management and decontamination activities	53,4	84,8	80,0	78,8	82,0	76,4
Construcții /Construction	72,6	70,6	84,5	88,0	91,8	96,5
Comerț cu ridicata și cu amănuntul; repararea autovehiculelor și motocicletelor/ Wholesale and retail; repair of motor vehicles and motorcycles	93,3	93,9	94,4	89,4	87,7	87,7
Transport și depozitare/ Transport and storage	79,8	79,5	80,2	74,8	75,8	75,0
Hoteluri și restaurante/ Hotels and restaurants	86,7	87,0	91,3	97,0	92,7	93,1
Informații și telecomunicații/ Information and telecommunication	82,4	86,0	88,6	90,6	92,0	58,6
Tranzacții imobiliare/ Real estate activities	100,0	100,0	100,0	100,0	100,0	100,0
Activități profesionale, științifice și tehnice/ Profesional, scientific and technical activities	96,3	95,9	96,6	93,3	93,7	94,5
Activități de servicii administrative și activități de servicii support/ Activities of administrative services and support services	75,5	80,2	84,5	70,0	65,6	81,7
Învățământ/Education	100,0	100,0	100,0	100,0	100,0	100,0
Sănătate și asistență socială/ Health and social assistance	100,0	100,0	100,0	83,5	85,3	84,6
Activități de spectacole, culturale și recreative/ Shows, culture and recreation activities	100,0	100,0	100,0	100,0	100,0	100,0
Alte activități colective, sociale și personale/ Other social and personal activities	100,0	100,0	100,0	100,0	100,0	100,0



## 12.11 INVESTIȚII PE FORME DE PROPRIETATE

### INVESTMENTS BY TYPE OF OWNERSHIP

milioane lei prețuri curente / *lei million current prices*

Forme de proprietate/ <i>Type of ownership</i>	2013	2014	2015	2016	2017	2018
<b>Investiții brute/ <i>Gross investments</i></b>						
<b>Total/ <i>Total</i></b>	<b>3120</b>	<b>3552</b>	<b>4582</b>	<b>5031</b>	<b>4279</b>	<b>5119</b>
Majoritar de stat/ <i>State majority</i>	219	401	502	484	77	161
Majoritar privata/ <i>Private majority</i>	2900	3152	4081	4548	4202	4958
<b>Investiții nete/ <i>Net investments</i></b>						
<b>Total/ <i>Total</i></b>	<b>1899</b>	<b>2041</b>	<b>2761</b>	<b>2643</b>	<b>2569</b>	<b>2788</b>
Majoritar de stat/ <i>State majority</i>	79	163	390	297	66	74
Majoritar privata/ <i>Private majority</i>	1819	1878	2370	2346	2503	2714

## 12.12 INVESTIȚII PE CLASE DE MĂRIME A ÎNTREPRINDERILOR

### INVESTMENTS BY SIZE CLASS OF ENTERPRISES

milioane lei prețuri curente / *lei million current prices*

Clase de mărime (nr. de persoane ocupate)/ <i>Size class</i> <i>(the no. of employed persons)</i>	2013	2014	2015	2016	2017	2018
<b>Investiții brute/ <i>Gross investments</i></b>						
<b>Total/ <i>Total</i></b>	<b>3120</b>	<b>3552</b>	<b>4582</b>	<b>5031</b>	<b>4279</b>	<b>5119</b>
0 – 9	925	933	1161	1074	1140	1324
10 – 49	489	645	744	787	769	813
50 – 249	768	827	1137	1191	986	1146
250 și peste/ <i>250 and over</i>	938	1148	1541	1979	1385	1836
<b>Investiții nete/ <i>Net investments</i></b>						
<b>Total/ <i>Total</i></b>	<b>1899</b>	<b>2041</b>	<b>2761</b>	<b>2643</b>	<b>2569</b>	<b>2788</b>
0 – 9	612	580	808	618	698	822
10 – 49	351	449	494	401	420	495
50 – 249	377	401	429	446	428	427
250 și peste/ <i>250 and over</i>	559	611	1029	1179	1023	1043

## 12.13 INVESTITII PE FORME JURIDICE INVESTMENTS BY JURIDIC TYPE

milioane lei prețuri curente / *lei million current prices*

Forma juridical/ <i>Juridic type</i>	2013	2014	2015	2016	2017	2018
<b>Investiții brute/ <i>Gross investments</i></b>						
<b>Total/ <i>Total</i></b>	<b>3120</b>	<b>3552</b>	<b>4582</b>	<b>5031</b>	<b>4279</b>	<b>5119</b>
Regii autonome/ <i>Autonomous companies</i>	7	13	17	12	6	54
Societăți pe acțiuni/ <i>Joint stock companies</i>	685	821	1115	1380	754	1138
Societăți cu răspundere limitată/ <i>Limited liability company</i>	2403	2683	3431	3604	3494	3882
Alte tipuri de societăți necooperatiste/ <i>Other uncooperative societies</i>	20	26	19	34	25	44
Societăți cooperatiste/ <i>Cooperative societies</i>	4	10	1	2	1	1
<b>Investiții nete/ <i>Net investments</i></b>						
<b>Total/ <i>Total</i></b>	<b>1899</b>	<b>2041</b>	<b>2761</b>	<b>2643</b>	<b>2569</b>	<b>2788</b>
Regii autonome/ <i>Autonomous companies</i>	3	6	7	9	1	14
Societăți pe acțiuni/ <i>Joint stock companies</i>	333	331	788	598	384	448
Societăți cu răspundere limitată/ <i>Limited liability company</i>	1541	1676	1953	2016	2161	2292
Alte tipuri de societăți necooperatiste/ <i>Other uncooperative societies</i>	18	20	12	18	22	33
Societăți cooperatiste/ <i>Cooperative societies</i>	4	7	1	1	0	1

## 12.14 CAEN REV 2 GROSS AND NET INVESTMENT OF ACTIVE LOCAL UNITS, BY ACTIVITY OF NATIONAL ECONOMY, BY CAEN REV 2 SECTION

	2013	2014	2015	2016	2017	2018
<b>Investiții brute/ <i>Gross investment</i></b>	<b>mil. lei / <i>lei mill</i></b>					
<b>Total/ <i>Total</i></b>	<b>3120</b>	<b>3552</b>	<b>4582</b>	<b>5031</b>	<b>4279</b>	<b>5119</b>
Agricultură, silvicultură și pescuit / <i>Agriculture, forestry and fishing</i>	205	226	320	132	272	327
Industria extractivă/ <i>Mining and quarrying</i>	10	8	4	12	4	6
Industria prelucrătoare/ <i>Manufacturing</i>	1239	1260	1705	2046	1756	1726
Producția și furnizarea de energie electrică și termică, gaze, apă caldă și aer condiționat/ <i>Electricity, gas, steam and air conditioning production and supply</i>	376	445	286	211	155	495
Distribuția apei; salubritate, gestionarea	163	125	209	294	44	46

	2013	2014	2015	2016	2017	2018
deșeurilor, activități de decontaminare a terenurilor/ <i>Water supply; sewerage, waste management and decontamination activities</i>						
Construcții / <i>Construction</i>	231	331	394	651	484	475
Comerț cu ridicata și cu amănuntul; repararea autovehiculelor și motocicletelor/ <i>Wholesale and retail; repair of motor vehicles and motorcycles</i>	379	467	524	623	523	826
Transport și depozitare/ <i>Transport and storage</i>	132	163	285	238	230	314
Hoteluri și restaurante/ <i>Hotels and restaurants</i>	85	118	153	148	142	166
Informații și telecomunicații/ <i>Information and telecommunication</i>	44	41	78	66	70	76
Tranzacții imobiliare/ <i>Real estate activities</i>	146	165	426	357	345	393
Activități profesionale, științifice și tehnice/ <i>Profesional, scientific and technical activities</i>	46	90	82	89	112	112
Activități de servicii administrative și activități de servicii support/ <i>Activities of administrative services and support services</i>	29	49	58	80	47	43
Învățământ/ <i>Education</i>	1	3	1	3	4	4
Sănătate și asistență socială/ <i>Health and social assistance</i>	22	45	40	49	46	63
Activități de spectacole, culturale și recreative/ <i>Shows, culture and recreation activities</i>	8	10	13	17	18	25
Alte activități colective, sociale și personale/ <i>Other social and personal activities</i>	3	5	4	16	27	22
<b>Investiții nete/ <i>Net investment</i></b>	<b>mil. lei / <i>lei mill</i></b>					
<b>Total/ <i>Total</i></b>	<b>1899</b>	<b>2041</b>	<b>2761</b>	<b>2643</b>	<b>2569</b>	<b>2788</b>
Agricultură, silvicultură și pescuit / <i>Agriculture, forestry and fishing</i>	149	125	93	77	120	93
Industria extractivă/ <i>Mining and quarrying</i>	8	5	3	5	2	4
Industria prelucrătoare/ <i>Manufacturing</i>	773	731	898	1022	1133	1219
Producția și furnizarea de energie electrică și termică, gaze, apă caldă și aer condiționat/ <i>Electricity, gas, steam and air conditioning production and supply</i>	119	221	281	196	131	128
Distribuția apei; salubritate, gestionarea deșeurilor, activități de decontaminare a terenurilor/ <i>Water supply; sewerage, waste management and decontamination activities</i>	46	96	130	273	18	37
Construcții / <i>Construction</i>	109	129	211	158	189	203
Comerț cu ridicata și cu amănuntul; repararea autovehiculelor și motocicletelor/ <i>Wholesale and retail; repair of motor vehicles and motorcycles</i>	263	288	340	357	322	326
Transport și depozitare/ <i>Transport and storage</i>	110	131	247	177	198	242
Hoteluri și restaurante/ <i>Hotels and restaurants</i>	54	74	109	74	78	76
Informații și telecomunicații/ <i>Information and telecommunication</i>	39	33	67	46	41	55
Tranzacții imobiliare/ <i>Real estate activities</i>	133	55	230	90	150	203
Activități profesionale, științifice și tehnice/ <i>Profesional, scientific and technical activities</i>	42	70	62	64	80	81
Activități de servicii administrative și activități de servicii support/ <i>Activities of administrative services and support services</i>	21	34	35	40	27	36
Învățământ/ <i>Education</i>	1	2	1	3	3	4

	2013	2014	2015	2016	2017	2018
Sănătate și asistență socială/ <i>Health and social assistance</i>	21	37	38	43	40	48
Activități de spectacole, culturale și recreative/ <i>Shows, culture and recreation activities</i>	8	6	11	9	15	20
Alte activități colective, sociale și personale/ <i>Other social and personal activities</i>	2	3	3	9	22	14

**12.15** INDICIILE INVESTITIILOR NETE, PE ACTIVITĂȚI ALE ECONOMIEI  
NAȚIONALE, CAEN REV2  
*NET INVESTMENT INDICES, BY ACTIVITY OF NATIONAL ECONOMY, CAEN  
REV2*

anul precedent = 100 / *previous year = 100*

Activitatea/ <i>Activity</i>	2013	2014	2015	2016	2017	2018
	%					
<b>Total</b>	<b>107,5</b>	<b>135,3</b>	<b>95,7</b>	<b>95,6</b>	97,2	108,4
Agricultură, silvicultură și pescuit / <i>Agriculture, forestry and fishing</i>	83,8	74,7	82,6	122,7	154,9	77,6
Industria extractivă/ <i>Mining and quarrying</i>	67,6	56,5	163,3	114,9	42,4	184,1
Industria prelucrătoare/ <i>Manufacturing</i>	94,5	122,8	113,8	83,7	110,9	107,5
Producția și furnizarea de energie electrică și termică, gaze, apă caldă și aer condiționat/ <i>Electricity, gas, steam and air conditioning production and supply</i>	185,0	127,4	69,6	229,1	66,8	97,5
Distribuția apei; salubritate, gestionarea deșeurilor, activități de decontaminare a terenurilor/ <i>Water supply; sewerage, waste management and decontamination activities</i>	211,0	135,1	209,6	58,1	6,7	204,1
Construcții / <i>Construction</i>	118,0	163,6	75,0	119,4	119,3	107,6
Comerț cu ridicata și cu amănuntul; repararea autovehiculelor și motocicletelor/ <i>Wholesale and retail; repair of motor vehicles and motorcycles</i>	109,8	118,0	104,9	99,2	90,2	101,1
Transport și depozitare/ <i>Transport and storage</i>	119,5	187,9	71,8	109,5	111,7	121,8
Hoteluri și restaurante/ <i>Hotels and restaurants</i>	137,8	147,6	68,0	25,8	105,7	96,5
Informații și telecomunicații/ <i>Information and telecommunication</i>	83,5	206,0	68,3	153,8	89,7	132,4
Tranzacții imobiliare/ <i>Real estate activities</i>	41,5	417,1	39,0	265,5	167,4	135,3
Activități profesionale, științifice și tehnice/ <i>Profesional, scientific and technical activities</i>	166,1	89,1	102,8	48,1	124,2	101,5
Activități de servicii administrative și activități de servicii support/ <i>Activities of administrative services and support services</i>	161,3	102,0	115,1	82,6	66,1	133,9
Învățământ/ <i>Education</i>	182,2	71,9	215,1	107,5	106,7	114,0
Sănătate și asistență socială/ <i>Health and social assistance</i>	173,0	102,3	113,2	36,8	94,6	118,2
Activități de spectacole, culturale și recreative/ <i>Shows, culture and recreation activities</i>	78,5	182,1	84,9	151,0	159,6	134,8
Alte activități colective, sociale și personale/ <i>Other social and personal activities</i>	139,5	111,4	262,0	259,4	245,6	108,4

## 12.16 PONDEREA JUDEȚULUI LA NIVEL NAȚIONAL

### COUNTY WEIGHT AT NATIONAL LEVEL

procente/ percentage

	2013	2014	2015	2016	2017	2018
<b>Intreprinderi active/ Active enterprises</b>						
micro (0-9 salariați)/ <i>micro (0-9 employees)</i>	3,6	3,5	3,5	3,5	3,6	3,6
mici (10-49 salariați)/ <i>small (10-49 employees)</i>	3,6	3,6	3,6	3,6	3,5	3,5
mijlocii (50-249 salariați)/ <i>medium (50-249 employees)</i>	4,1	4,0	4,1	4,2	4,1	4,1
mari (peste 250 salariați)/ <i>large (over 250 employees)</i>	4,0	4,2	3,8	3,8	3,9	3,9
<b>Asociații familiale/ Family enterprises</b>	1,0	1,0	1,0	1,0	1,0	1,1
<b>Persoane independente/ Physical persons</b>	3,2	3,2	3,2	3,2	3,2	3,2
<b>Principalii indicatori din unitățile locale active/ Main indicators of active local units</b>						
Cifra de afaceri/ <i>Turnover</i>	3,6	3,5	3,5	3,6	3,6	3,6
Investiții brute/ <i>Gros investments</i>	2,7	3,1	3,5	4,3	3,3	3,6
Investiții nete/ <i>Net investments</i>	2,6	2,7	3,5	3,4	3,2	3,1
Efectiv personal/ <i>Employees</i>	3,9	3,9	3,8	3,9	3,9	4,0

## 12.17 LOCUL JUDEȚULUI LA NIVEL NAȚIONAL

### PLACE COUNTY AT NATIONAL LEVEL

	2013	2014	2015	2016	2017	2018
<b>Intreprinderi active/ Active enterprises</b>						
micro (0-9 salariați)/ <i>micro (0-9 employees)</i>	5	5	6	6	6	6
mici (10-49 salariați)/ <i>small (10-49 employees)</i>	6	6	7	6	7	7
mijlocii (50-249 salariați)/ <i>medium (50-249 employees)</i>	4	5	4	5	5	5
mari (peste 250 salariați)/ <i>large (over 250 employees)</i>	5	6	6	6	6	6
<b>Asociații familiale/ Family enterprises</b>	37	37	37	37	37	34
<b>Persoane independente/ Physical persons</b>	8	7	7	8	8	8
<b>Principalii indicatori din unitățile locale active/ Main indicators of active local units</b>						
Cifra de afaceri/ <i>Turnover</i>	8	8	8	8	8	8
Investiții brute/ <i>Gros investments</i>	8	9	6	5	7	6
Investiții nete/ <i>Net investments</i>	9	9	7	7	7	7
Efectiv personal/ <i>Employees</i>	5	5	5	5	5	5

