

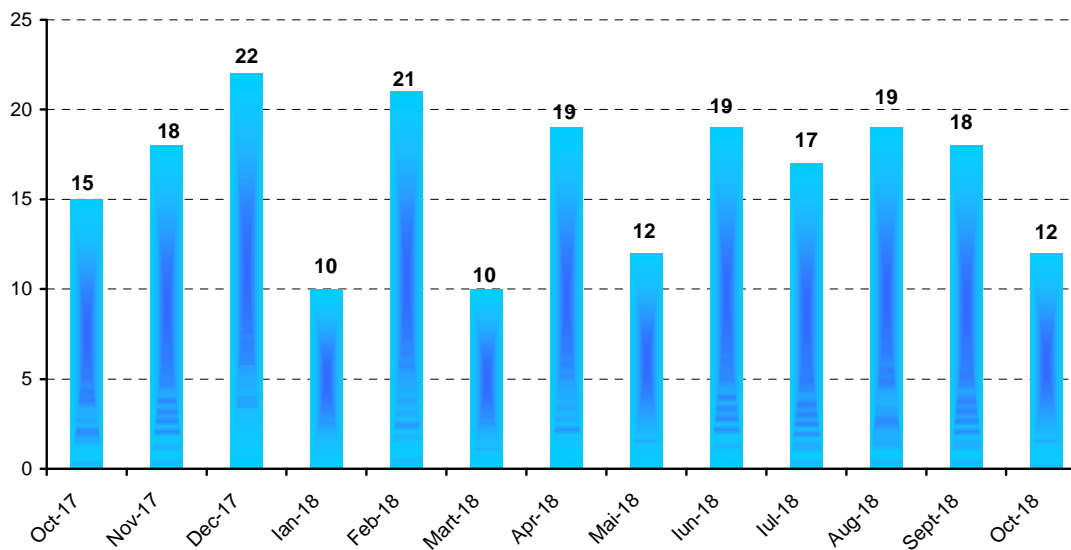
Domeniu: Economic

În luna octombrie 2018, județul Brașov ocupă locul 1 în clasamentul regional după capitalul social subscris societăților comerciale cu participare străină

Luna octombrie 2018

În județul Brașov, în luna octombrie 2018 au fost înmatriculate **12 societăți comerciale cu participare străină la capitalul social subscris**, reprezentând **2,3%** din totalul societăților comerciale înregistrate în țară. Valoarea capitalului social total subscris a fost de **125,1 mii lei** sau **26.805,6 €**.

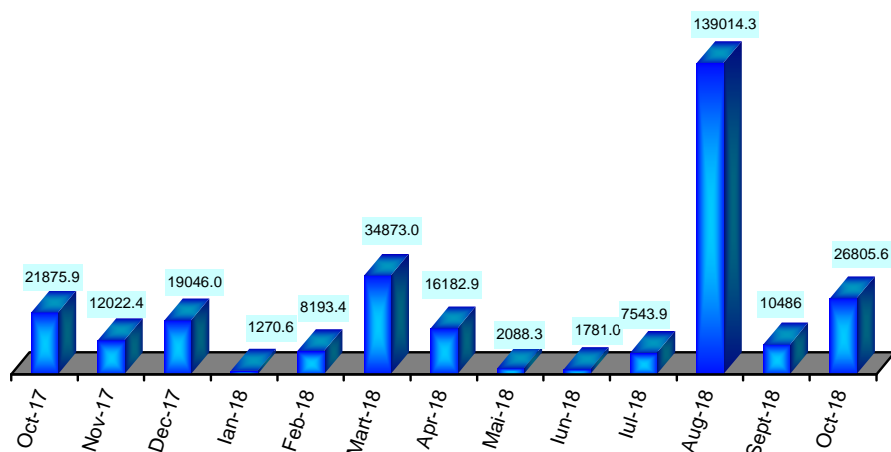
Evoluția numărului de înmatriculări de societăți comerciale cu participare străină în județul Brașov



În această lună, numărul înmatriculărilor de societăți comerciale cu participare străină la capitalul social subscris în **județul Brașov** a scăzut cu **20,0%** față de luna octombrie 2017, iar valoarea exprimată în euro a capitalului social total subscris a crescut cu **22,5%** față de valoarea înregistrată în luna octombrie 2017.

În județul Brașov, în luna octombrie 2018 valoarea raportului dintre capitalul social total subscris (€) și numărul de înmatriculări societăți comerciale cu participare străină a fost de **2233,80 €/societate**, mai mare cu **53,2%** față de valoarea înregistrată în luna octombrie 2017, când acest raport a fost de **1458,39 €/societate**.

Valoarea capitalului social total subscris (euro)



Într-un **clasament național al județelor României**, județul Brașov ocupă:

- locul al **9-lea** după **numărul societăților înmatriculate**;
- locul al **5-lea** după **valoarea capitalului social total** exprimat în valută.

Înmatriculări de societăți comerciale cu participare străină la capitalul social subscris - Regiunea Centru

Județ / Regiune	Număr lunar de înmatriculări societăți comerciale		Valoare capital social total subscris exprimat in				Locul ocupat în ierarhia națională în funcție de capitalul social total exprimat în valută	
			mii lei		euro			
	Oct 2018	Oct 2017	Oct 2018	Oct 2017	Oct 2018	Oct 2017	Oct 2018	Oct 2017
Alba	1	6	0,2	37,0	45,0	8.057,2	36	9
Brașov	12	15	125,1	100,4	26.805,6	21.875,9	5	4
Covasna	0	0	0,0	0,0	0,0	0,0	0	0
Harghita	6	5	2,1	0,9	447,9	200,5	17	22
Mureș	9	2	61,0	5,0	13.082,4	1.091,3	9	15
Sibiu	14	13	83,6	18,4	17.913,3	4.015,4	8	12
Regiunea Centru	42	41	272,0	161,7	58.294,2	35.240,3	-	-
România	523	502	4.980,2	3.224,5	1.067.417,6	703.392,8	-	-

La **nivel național**, valoarea capitalului social total subscris (euro) din luna octombrie 2018 a crescut cu **51,8%** față de valoarea capitalului social total subscris (euro) din luna octombrie 2017.

Perioada ianuarie - octombrie 2018

Comparația dintre cele două perioade, ianuarie – octombrie 2018 și ianuarie – octombrie 2017, arată **o creștere cu 7,5%** înregistrată la nivelul județului Brașov pentru **numărul de societăți**, respectiv **o scădere cu 3,6%** înregistrată la **nivel național**.

Comparația dintre cele două perioade, ianuarie – octombrie 2018 și ianuarie – octombrie 2017, arată o **creștere cu 21,5%** înregistrată la **nivelul județului Brașov pentru capitalul social total subscris (€)**, respectiv o **creștere cu 7,8 %** la nivel național.

Comparația perioadelor		Ian - Oct 2018	Ian - Oct 2017	%
Numărul de societăți	<i>Jud. Brașov</i>	157	146	107,5
	<i>Total național</i>	4.718	4.895	96,4
Capitalul social total subscris (€)	<i>Jud. Brașov</i>	248.239,0	204.357,8	121,5
	<i>Total național</i>	34.478.452,0	31.992.550,3	107,8

Înmătriculările de societăți comerciale cu participare străină la capitalul social subscris - județul Brașov

Perioada	Număr înmatriculări societăți comerciale	Valoarea capitalului social total subscris exprimat în :			Raportul lunar / perioadei dintre valoarea capitalului social total subscris (€) și numărul de înmatriculări societăți comerciale
		mii lei	dolari SUA	euro	€ / societate comercială
ianuarie	10	5,9	1.549,3	1.270,6	127,1
Februarie	21	38,2	10.193,8	8.193,4	390,2
Martie	10	162,7	42.979,5	34.873,0	3.487,3
Aprilie	19	75,3	19.815,8	16.182,9	851,7
Mai	12	9,7	2.491,0	2.088,3	174,0
Iunie	19	8,3	2.092,1	1.781,0	93,7
Iulie	17	35,1	8.776,1	7.543,9	443,8
August	19	645,0	160.968,1	139.014,3	7.316,5
Septembrie	18	48,9	12.331,1	10.486,0	582,6
Octombrie	12	125,1	30.759,5	26.805,6	2.233,8
Ian – Oct 2018	157	1.154,2	291.956,3	248.239,0	1.581,1

PRECIZĂRI METODOLOGICE

Sursa datelor: Oficiul Național al Registrului Comerțului.

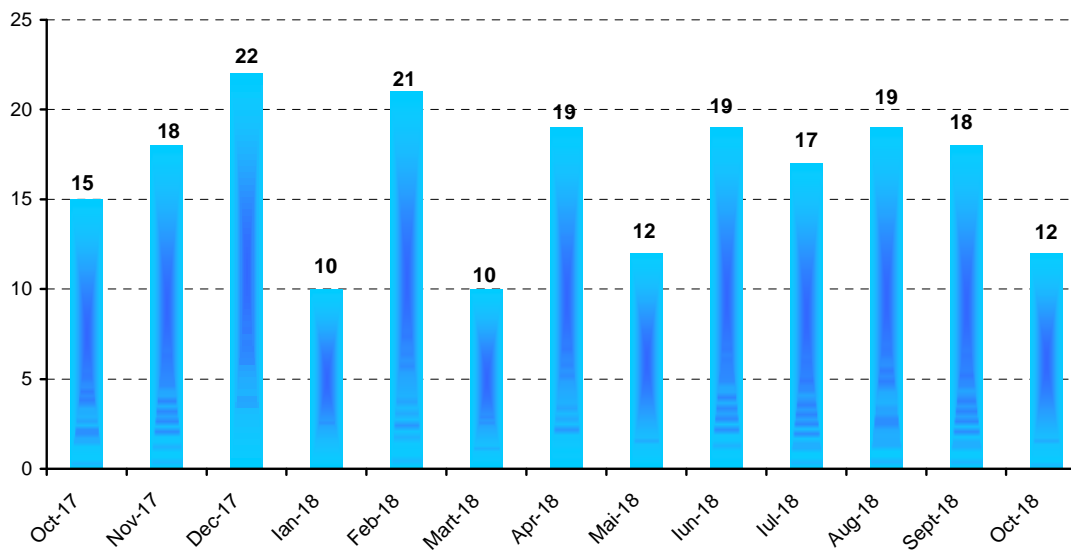
Domeniu: Economic

În luna octombrie 2018, județul Brașov ocupă locul 1 în clasamentul regional după capitalul social subscris societăților comerciale cu participare străină

Luna octombrie 2018

În județul Brașov, în luna octombrie 2018 au fost înmatriculate **12 societăți comerciale cu participare străină la capitalul social subscris**, reprezentând **2,3%** din totalul societăților comerciale înregistrate în țară. Valoarea capitalului social total subscris a fost de **125,1 mii lei** sau **26.805,6 €**.

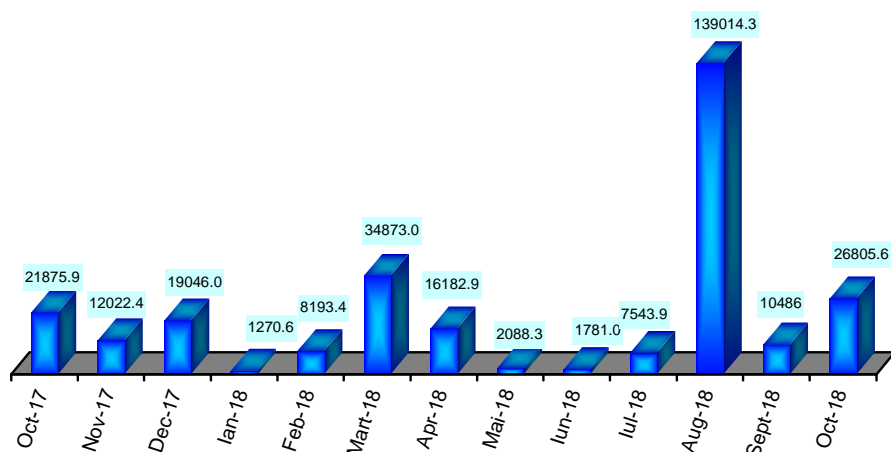
Evoluția numărului de înmatriculări de societăți comerciale cu participare străină în județul Brașov



În această lună, numărul înmatriculărilor de societăți comerciale cu participare străină la capitalul social subscris în **județul Brașov** a scăzut cu **20,0%** față de luna octombrie 2017, iar valoarea exprimată în euro a capitalului social total subscris a crescut cu **22,5%** față de valoarea înregistrată în luna octombrie 2017.

În județul Brașov, în luna octombrie 2018 valoarea raportului dintre capitalul social total subscris (€) și numărul de înmatriculări societăți comerciale cu participare străină a fost de **2233,80 €/societate**, mai mare cu **53,2%** față de valoarea înregistrată în luna octombrie 2017, când acest raport a fost de **1458,39 €/societate**.

Valoarea capitalului social total subscris (euro)



Într-un **clasament național al județelor României**, județul Brașov ocupă:

- locul al **9-lea** după **numărul societăților înmatriculate**;
- locul al **5-lea** după **valoarea capitalului social total** exprimat în valută.

Înmatriculări de societăți comerciale cu participare străină la capitalul social subscris - Regiunea Centru

Județ / Regiune	Număr lunar de înmatriculări societăți comerciale		Valoare capital social total subscris exprimat in				Locul ocupat în ierarhia națională în funcție de capitalul social total exprimat în valută	
			mii lei		euro			
	Oct 2018	Oct 2017	Oct 2018	Oct 2017	Oct 2018	Oct 2017	Oct 2018	Oct 2017
Alba	1	6	0,2	37,0	45,0	8.057,2	36	9
Brașov	12	15	125,1	100,4	26.805,6	21.875,9	5	4
Covasna	0	0	0,0	0,0	0,0	0,0	0	0
Harghita	6	5	2,1	0,9	447,9	200,5	17	22
Mureș	9	2	61,0	5,0	13.082,4	1.091,3	9	15
Sibiu	14	13	83,6	18,4	17.913,3	4.015,4	8	12
Regiunea Centru	42	41	272,0	161,7	58.294,2	35.240,3	-	-
România	523	502	4.980,2	3.224,5	1.067.417,6	703.392,8	-	-

La **nivel național**, valoarea capitalului social total subscris (euro) din luna octombrie 2018 a crescut cu **51,8%** față de valoarea capitalului social total subscris (euro) din luna octombrie 2017.

Perioada ianuarie - octombrie 2018

Comparația dintre cele două perioade, ianuarie – octombrie 2018 și ianuarie – octombrie 2017, arată **o creștere cu 7,5%** înregistrată la nivelul județului Brașov pentru **numărul de societăți**, respectiv **o scădere cu 3,6%** înregistrată la **nivel național**.

Comparația dintre cele două perioade, ianuarie – octombrie 2018 și ianuarie – octombrie 2017, arată o **creștere cu 21,5%** înregistrată la **nivelul județului Brașov pentru capitalul social total subscris (€)**, respectiv o **creștere cu 7,8 % la nivel național**.

Comparația perioadelor		Ian - Oct 2018	Ian - Oct 2017	%
Numărul de societăți	<i>Jud. Brașov</i>	157	146	107,5
	<i>Total național</i>	4.718	4.895	96,4
Capitalul social total subscris (€)	<i>Jud. Brașov</i>	248.239,0	204.357,8	121,5
	<i>Total național</i>	34.478.452,0	31.992.550,3	107,8

Înmătrulările de societăți comerciale cu participare străină la capitalul social subscris - județul Brașov

Perioada	Număr înmatriculări societăți comerciale	Valoarea capitalului social total subscris exprimat în :			Raportul lunar / perioadei dintre valoarea capitalului social total subscris (€) și numărul de înmatriculări societăți comerciale
		mii lei	dolari SUA	euro	€ / societate comercială
ianuarie	10	5,9	1.549,3	1.270,6	127,1
Februarie	21	38,2	10.193,8	8.193,4	390,2
Martie	10	162,7	42.979,5	34.873,0	3.487,3
Aprilie	19	75,3	19.815,8	16.182,9	851,7
Mai	12	9,7	2.491,0	2.088,3	174,0
Iunie	19	8,3	2.092,1	1.781,0	93,7
Iulie	17	35,1	8.776,1	7.543,9	443,8
August	19	645,0	160.968,1	139.014,3	7.316,5
Septembrie	18	48,9	12.331,1	10.486,0	582,6
Octombrie	12	125,1	30.759,5	26.805,6	2.233,8
Ian – Oct 2018	157	1.154,2	291.956,3	248.239,0	1.581,1

PRECIZĂRI METODOLOGICE

Sursa datelor: Oficiul Național al Registrului Comerțului.