




DIRECȚIA JUDEȚEANĂ DE STATISTICĂ BRAȘOV

www.brasov.insse.ro

COMUNICAT DE PRESĂ

Nr. 2 / 3.01.2022



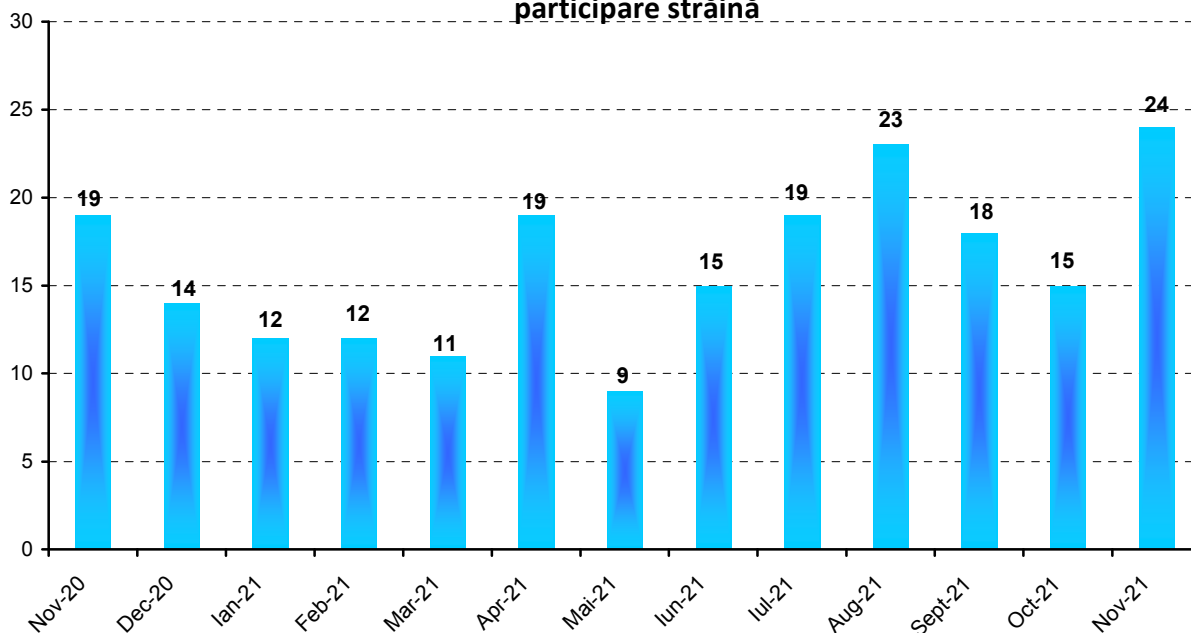
Domeniul: Economic

În luna noiembrie 2021 valoarea capitalului social total subscris în județul Brașov reprezintă 0,02% din totalul capitalului social total subscris înregistrat la nivel național

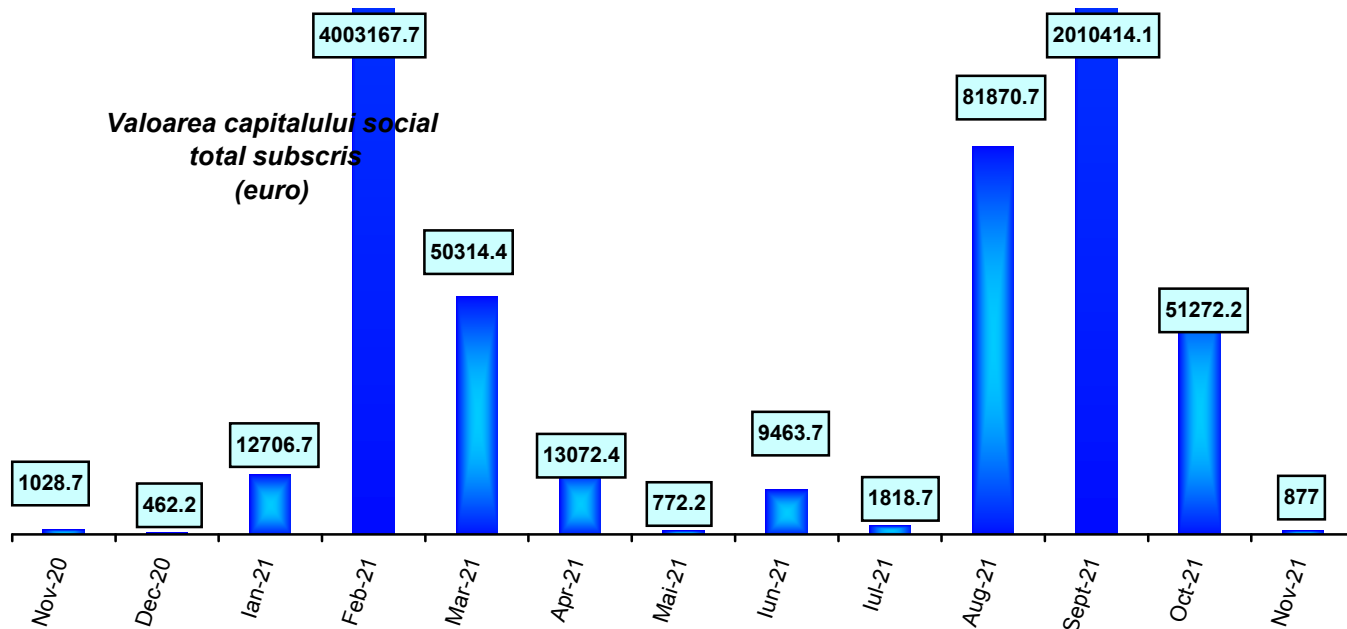
Luna noiembrie 2021

În județul Brașov, în luna **noiembrie 2021** au fost înmatriculate **24 societăți comerciale cu participare străină la capitalul social subscris**, reprezentând **4,3%** din totalul societăților comerciale înregistrate în țară. Valoarea capitalului social total subscris a fost de **4,3 mii lei** sau **877,0 €**, reprezentând **0,02%** din totalul capitalului social total subscris înregistrat la nivel național.

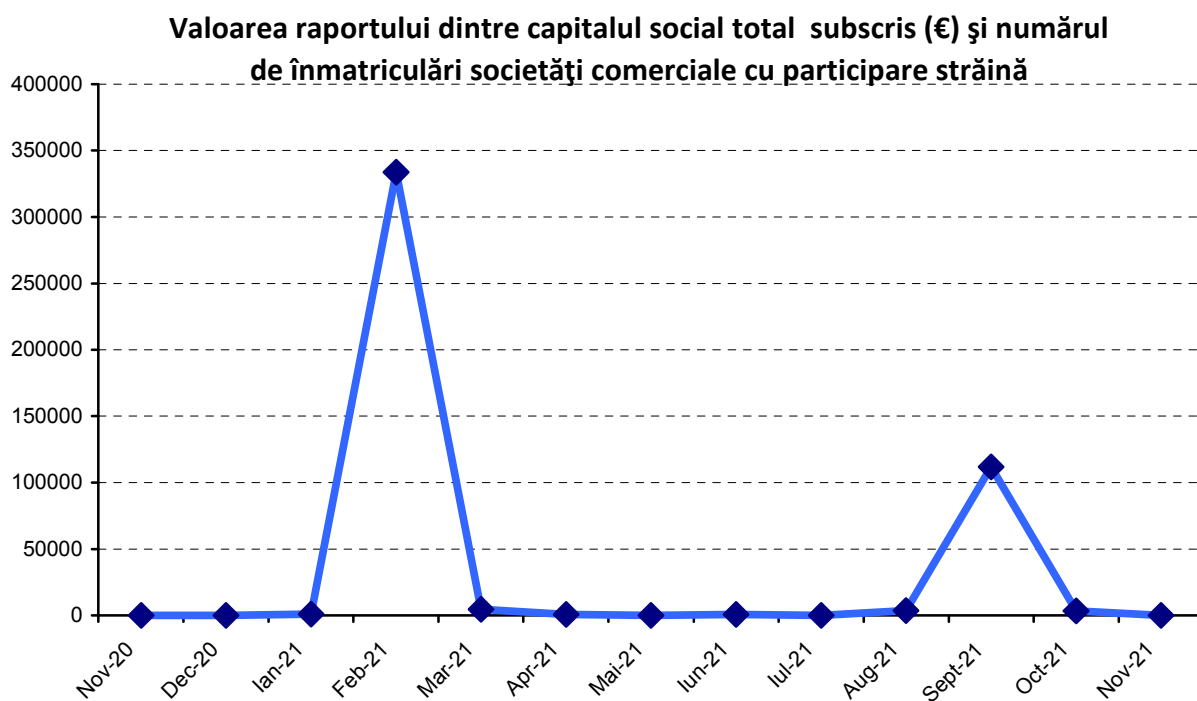
Evoluția numărului de înmatriculări de societăți comerciale cu participare străină



În această lună, numărul înmatriculărilor de societăți comerciale cu participare străină la capitalul social subscris în **județul Brașov** a crescut cu **26,3%** față de luna noiembrie 2020, iar valoarea exprimată în euro a capitalului social total subscris a scăzut de **14,8%** față de valoarea înregistrată în luna noiembrie 2020.



În județul Brașov, în luna noiembrie 2021 valoarea raportului dintre capitalul social total subscris (€) și numărul de înmatriculări societăți comerciale cu participare străină a fost de **36,5 €/societate**, cu **32,5%** mai mică decât valoarea înregistrată în luna noiembrie 2020, când acest raport a fost de **54,1 €/societate**.



Înmatriculări de societăți comerciale cu participare străină la capitalul social subscris - Regiunea Centru

Județ / Regiune	Număr lunar de înmatriculări societăți comerciale		Valoare capital social total subscris exprimat in				Locul ocupat în ierarhia națională în funcție de capitalul social total exprimat în valută	
			mii lei		euro			
	Nov. 2021	Nov. 2020	Nov. 2021	Nov. 2020	Nov. 2021	Nov. 2020	Nov. 2021	Nov. 2020
Alba	0	3	0	0,6	0	117,1	-	21
Brașov	24	19	4,3	5,0	877,0	1.028,7	16	10
Covasna	2	2	0,4	0,3	80,8	61,7	26	25
Harghita	1	5	0,5	35,9	101,0	7.375,4	25	6
Mureș	4	5	1,1	5,6	222,3	1.157,6	19	8
Sibiu	13	16	17,3	11,6	3.499,9	2.373,4	13	7
Regiunea Centru	44	50	23,6	59,0	4.781,0	12.113,9	-	-
România	558	423	21.889,7	4.196,6	4.423.257,2	861.458,8	-	-

Concluzionăm că în **clasamentul Regiunii Centru**, județul Brașov ocupă:

- locul **1** după **numărul societăților înmatriculate**;
- locul al **2-lea** după **valoarea capitalului social total** exprimat în valută.

Într-un **clasament național al județelor României**, județul Brașov ocupă:

- locul al **5-lea** după **numărul societăților înmatriculate**;
- locul al **16-lea** după **valoarea capitalului social total** exprimat în euro.

La **nivel național**, valoarea capitalului social total subscris (euro) din luna noiembrie 2021 a crescut cu **413,5%** față de valoarea capitalului social total subscris (euro) din luna noiembrie 2020.

La **nivel național**, în luna noiembrie 2021 valoarea raportului dintre capitalul social total subscris (€) și numărul de înmatriculări societăți comerciale cu participare străină a fost de **7.927,0 €/societate**, mai mare cu **289,2%** față de valoarea înregistrată în luna noiembrie 2020, când acest raport a fost de **2.036,6 €/societate**.

Perioada ianuarie - noiembrie 2021

Comparația dintre cele două perioade, ianuarie – noiembrie 2021 și ianuarie – noiembrie 2020, arată o **creștere cu 65,4%** înregistrată pentru **numărul de societăți** la nivelul județului Brașov, respectiv o **creștere cu 42,2%** înregistrată la **nivel național**.

Comparația dintre cele două perioade, ianuarie – noiembrie 2021 și ianuarie – noiembrie 2020, arată o **creștere de 51,8 ori** înregistrată pentru **capitalul social total subscris (€)** la **nivelul județului Brașov**, respectiv, o **creștere cu 103,5%** la **nivel național**.

Comparația perioadelor		Ian. – Nov. 2021	Ian. – Nov. 2020	%
Numărul de societăți	<i>Jud. Brașov</i>	177	107	165,4
	<i>Total național</i>	5.284	3.715	142,2
Capitalul social total subscris (€)	<i>Jud. Brașov</i>	6.235.749,8	120.274,4	5.184,6
	<i>Total național</i>	34.680.383,9	17.038.374,3	203,5

Înmatriculările de societăți comerciale cu participare străină la capitalul social subscris - județul Brașov

Perioada	Număr înmatriculări societăți comerciale	Valoarea capitalului social total subscris exprimat în:			Raportul lunar / perioadei dintre valoarea capitalului social total subscris (€) și numărul de înmatriculări societăți comerciale
		mii lei	dolari SUA	euro	€ / societate comercială
Ianuarie 2021	12	61,9	15.458,0	12.706,7	1.058,9
Februarie 2021	12	19.512,2	4.801.363,5	4.003.167,7	333.597,3
Martie 2021	11	245,7	59.764,6	50.314,4	4.574,0
Aprilie 2021	19	64,2	15.400,5	13.072,4	688,0
Mai 2021	9	3,8	931,9	772,2	85,8
Iunie 2021	15	46,6	11.472,1	9.463,7	630,9
Iulie 2021	19	9,0	2.150,9	1.818,7	95,7
August 2021	23	403,9	96.036,6	81.870,7	3.559,6
Septembrie 2021	18	9.9946,0	2.374.937,1	2.010.414,1	111.689,7
Octombrie 2021	15	253,7	59.476,0	51.272,2	3.418,2
Noiembrie 2021	24	4,3	1.000,2	877,0	36,5
Ianuarie – Noiembrie 2021	177	30.551,9	7.437.991,4	6.234.872,8	35.230,2

Informații suplimentare:

Sursa datelor: Oficiul Național al Registrului Comerțului.

Informații suplimentare se pot obține din baza de date **TEMPO online** a Institutului Național de Statistică.

Următorul comunicat de presă referitor la înmatriculări de societăți comerciale cu participare străină la capitalul social în județul Brașov va apărea la data de **21 februarie 2022**.

Serviciul de Coordonare, Sinteză, Diseminare și Relații cu Publicul

e-mail: tele@brasov.insse.ro; Tel: +40268419552