

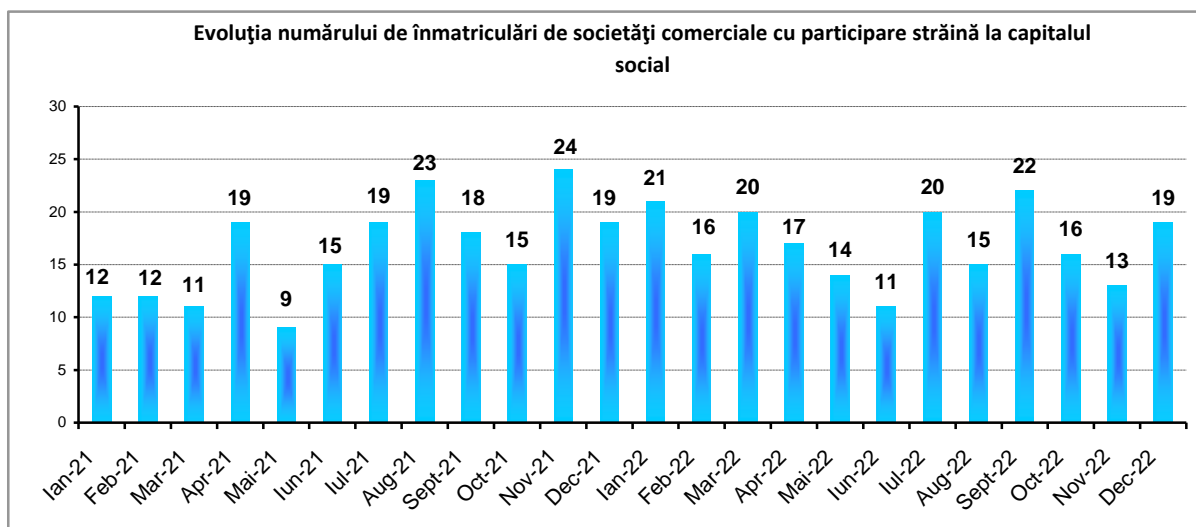


Domeniul: Economic

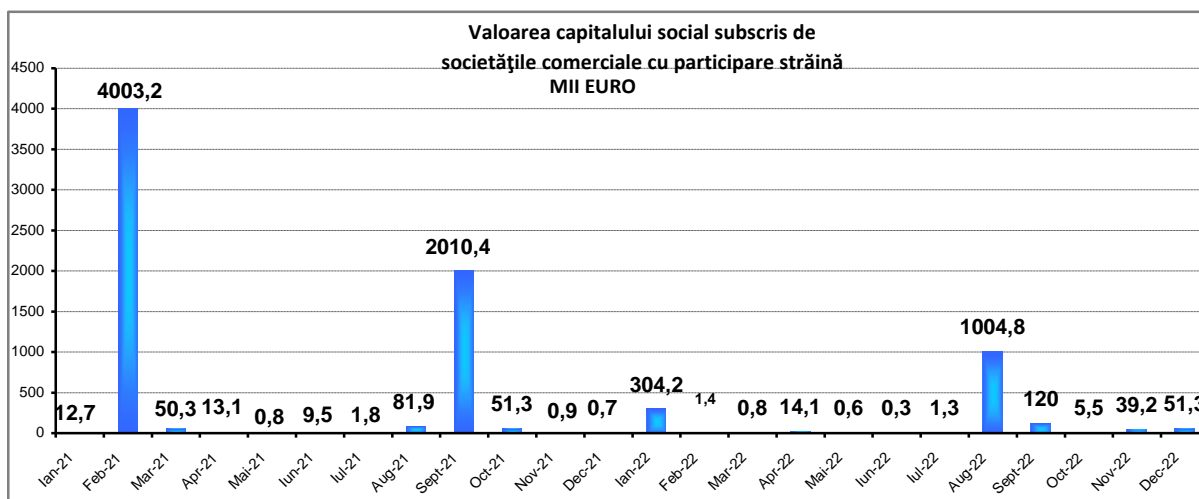
## Ponderea județului Brașov în valoarea capitalului social subscris de societățile comerciale cu participare străină înmatriculate în România în anul 2022, a fost 3,3%

**Luna decembrie 2022****JUDEȚUL BRAȘOV**

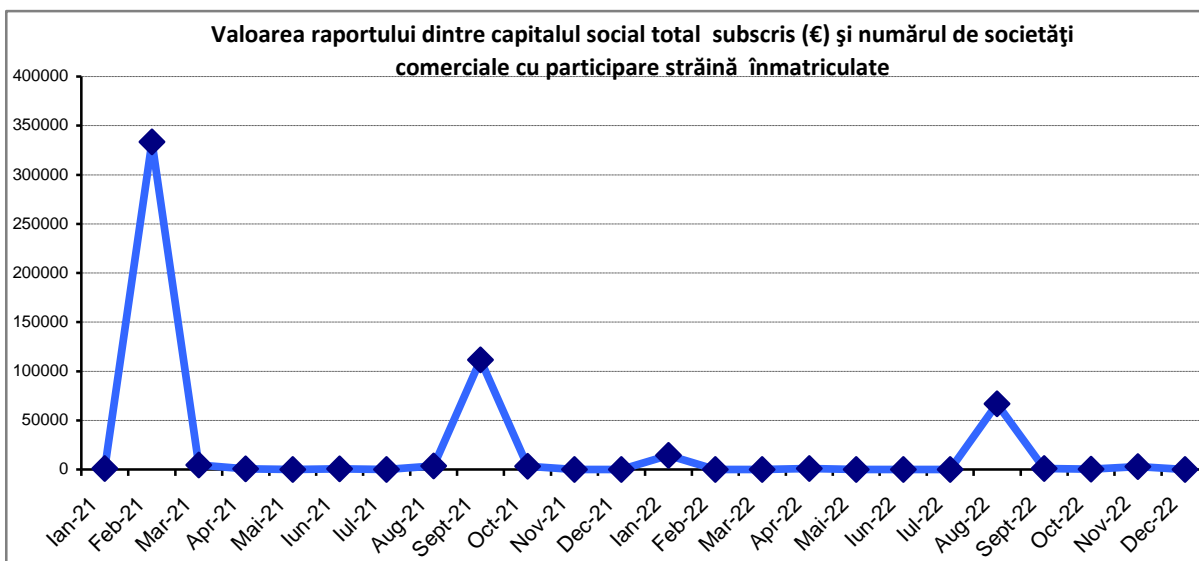
În județul Brașov, în luna decembrie 2022 au fost înmatriculate **19 societăți comerciale cu participare străină la capitalul social subscris**, reprezentând 3,8% din totalul societăților comerciale înregistrate în țară. Valoarea capitalului social total subscris a fost de **252,5 mii lei sau 51.274,1 €**, reprezentând 0,7% din totalul capitalului social subscris înregistrat la nivel național și 88,2% din capitalul social subscris al Regiunii Centru.



În această lună, numărul înmatriculărilor de societăți comerciale cu participare străină la capitalul social subscris în județul Brașov a fost egal cu cel din luna decembrie 2021, iar valoarea exprimată în euro a capitalului social total subscris a crescut cu 50.609,3 euro față de valoarea înregistrată în luna decembrie 2021



În județul Brașov, în luna decembrie 2022 valoarea medie a capitalul social subscris de societățile comerciale cu participare străină la capitalul social a fost de **2.698,6 €/societate**, cu **7.612,7%** mai mare decât valoarea înregistrată în luna decembrie 2021, când acest raport a fost de **35,0 €/societate**



#### Balanța mișcărilor de capital ale societăților cu participare străină la capitalul social - JUDETUL BRASOV -

euro

Valoarea capitalului social	Decembrie 2022
Înmatriculări de societăți	51.274,1
Mențiuni de majorare a capitalului social	4.344.596,4
Radieri de societăți	1.177.045,3
Mențiuni de cesiune de capital social	129.439,5

Cel mai mare aport de capital strain a fost primit de **PMG Brasov Power Metal SRL**, în valoare de 4,1 milioane euro, societate cu participare germană la capitalul social.

## REGIUNEA CENTRU

Județ / Regiune	Număr lunar de înmatriculări societăți comerciale		Valoarea capital social total subscris exprimat în				Locul ocupat în ierarhia națională în funcție de capitalul social total exprimat în valută	
			mii lei		euro			
	Dec 2022	Dec 2021	Dec 2022	Dec 2021	Dec 2022	Dec 2021	Dec 2022	Dec 2021
Alba	1	4	1	50,5	204	10.204,9	22	13
Brașov	19	19	252,5	3,3	51.274,1	664,8	6	23
Covasna	1	3	1	16,6	204	3.360,2	22	16
Harghita	3	5	1,7	246,7	351,6	49.851,3	18	7
Mureș	3	4	11,2	0,8	2.283,9	161,6	11	30
Sibiu	13	25	18,7	66,9	3.807	13.524,2	10	10
REGIUNEA CENTRU	40	60	286,1	384,8	58.124,6	77.767	-	-
ROMÂNIA	495	587	34.912,9	29.934,5	7.085.557,3	6.048.526,8	-	-

### Balanța mișcărilor de capital ale societăților cu participare străină la capitalul social - REGIUNEA CENTRU -

euro

Valoarea capitalului social	Decembrie 2022
Înmatriculări de societăți	58.124,6
Mențiuni de majorare a capitalului social	23.922.891,0
Radieri de societăți	7.996.665,6
Mențiuni de cesiune de capital social	447.125,4

În clasamentul Regiunii Centru, județul Brașov ocupă:

- locul 1 după numărul societăților înmatriculate,
- locul 1 după valoarea capitalului social subscris.

### ROMÂNIA

La nivel național, valoarea capitalului social subscris al societăților înmatriculate în luna decembrie 2022 a fost de **7.085.557,3 euro**, în creștere cu **17,15%** față de valoarea capitalului social total subscris din luna decembrie 2021. Din valoarea subscripției lunii decembrie **45,8%** reprezintă investiție din Japonia, **23,0%** din Polonia și **17,0** din Cipru.

Valoarea medie a capitalul social subscris al societăților comerciale cu participare străină la capitalul social, înmatriculate în luna decembrie 2022 a fost de **14.314 €/societate**, mai mare cu **38,9%** față de valoarea înregistrată în luna decembrie 2021, când acest raport a fost de **10.304 €/societate**

### Balanța mișcărilor de capital ale societăților cu participare străină la capitalul social

euro

Valoarea capitalului social	Decembrie 2022
Înmatriculări de societăți	7.085.557,3
Mențiuni de majorare a capitalului social	420.306.063,3
Radieri de societăți	53.509.040,9
Mențiuni de cesiune de capital social	67.684.790,1

Din valoarea mențiunilor de majorare a capitalului 32,7% a fost înregistrat la societăți cu capital german, 21,3% la societăți cu capital austriac și 15,9% la societăți cu capital olandez

Repartizarea pe județe a primelor 40 de societăți din România după participarea străină la capitalul social total subscris, cuprinzând societățile cu participare străină la capitalul social total subscris nou înmatriculate și societățile care au înregistrat modificări ale participării străine în luna curentă:

JUDEȚUL	Valoarea capitalului subscris	Numărul de societăți
MUN. BUCUREȘTI	191.347,0	24
ILFOV	80.492,5	2
CĂLĂRAȘI	35.237,9	1
TIMIȘ	30.139,5	1
SIBIU	17.955,3	2
BOTOȘANI	7.267,9	2
BIHOR	5.283,3	1
VÂLCEA	4.736,5	1
BRAȘOV	4.079,3	1
IALOMIȚA	3.244,5	1
PRAHOVA	2.934,2	1
CLUJ	2.337,5	2
CARAȘ-SEVERIN	1.284,6	1

Într-un **clasament național al județelor României**, județul Brașov ocupă:

- locul al **6-lea** după **numărul societăților nou înmatriculate**;
- locul al **6-lea** după **valoarea capitalului social subscris**.

#### Anul 2022

#### JUDEȚUL BRAȘOV

Comparația dintre cele două perioade, anul 2022 și anul 2021, arată **o creștere cu 4,1%** înregistrată pentru **numărul de societăți**, respectiv **scădere cu 76,8%** pentru **capitalul social total subscris (€)**

BRAȘOV	Ianuarie – Decembrie		
	2021	2022	2022/2021(%)
Numărul de societăți	196	204	104,1
Capitalul social total subscris (€)	6.236.414,6	1.447.907,6	23,2
Valoarea medie a capitalul social subscris (€/societate)	31.818,4	7.097,6	22,3

## Înmatriculările de societăți comerciale cu participare străină la capitalul social subscris

Perioada	Număr înmatriculări societăți comerciale	Valoarea capitalului social total subscris exprimat în:			Valoarea medie a capitalul social subscris
	număr	mii lei	dolari SUA	euro	€/ societate comercială
Ianuarie	21	1.504,9	339.847,7	304.219,3	14.486,6
Februarie	16	7,1	1.621,0	1.435,8	89,7
Martie	20	3,8	851,1	772,0	38,6
Aprilie	17	69,8	15.514,6	14.118,8	830,5
Mai	14	3,0	635,1	600,5	42,9
Iunie	11	1,6	344,7	327,4	29,8
Iulie	20	6,4	1.304,5	1.285,3	64,3
August	15	4.952,4	1.031.300,2	1.004.837,7	66.989,2
Septembrie	22	120,0	24.013,5	24.304,9	1.104,8
Octombrie	16	27,1	5.347,4	5.494,1	343,4
Noiembrie	13	191,9	40.275,0	39.237,7	3.018,3
Decembrie	19	252,5	54.158,4	51.274,1	2.698,6
<b>Anul 2022</b>	<b>204</b>	<b>7.140,5</b>	<b>1.515.213,2</b>	<b>1.447.907,6</b>	<b>7.097,6</b>

### REGIUNEA CENTRU

**Ponderea județului Brașov** în valoarea capitalului social total subscris al Regiunii Centru, în anul 2022 **a fost de 38,4%**, situându-se pe **locul al doilea** între județele regiunii după Harghita (49,2%).

Județ / Regiune	Număr societăți	Capital stăin investit		Capital investit mediu/ societate	
		Valoare (EURO)	Pondere în regiune %	Valoare (EURO)	Disparitate față de regiune %
Alba	39	13.559,7	0,4	347,7	4,9
<b>Brașov</b>	<b>204</b>	<b>1.447.907,6</b>	<b>38,4</b>	<b>7.097,6</b>	<b>100,3</b>
Covasna	17	25.987,8	0,7	1.528,7	21,6
Harghita	32	1.855.336,8	49,2	57.979,3	819,5
Mureș	80	32.286,4	0,9	403,6	5,7
Sibiu	161	395.976,2	10,5	2.459,5	34,8
<b>REGIUNEA CENTRU</b>	<b>533</b>	<b>3.771.054,5</b>	<b>100,0</b>	<b>7.075,1</b>	<b>100,0</b>

### ROMÂNIA

Comparația dintre anul 2022 și anul 2021, arată o **creștere cu 25,5%** pentru **numărul de societăți înregistrate**, respectiv **creștere cu 7,6%** pentru **capitalul social total subscris (€)**

ROMÂNIA	Ianuarie – Decembrie		
	2021	2022	2022/2021(%)
Numărul de societăți	5.871	7.368	125,5
Capitalul social total subscris (€)	40.728.910,7	43.842.054,3	107,6
Valoarea medie a capitalul social subscris (€/societate)	6.937,3	5.950,3	85,8

Perioada 1991 - 2022

## REGIUNEA CENTRU

Numărul de societăți cu participare străină la capital și valoarea capitalului social subscris, în perioada 1991 – 2022

Județ / Regiune	Numar societati	Valoarea capitalului social (mil. EURO)	Ponderea in Regiunea Centru (%)		Ponderea in Romania (%)		Locul ocupat în ierarhia națională	
			Numar societati	Valoarea capitalului social	Numar societati	Valoarea capitalului social	Numar societati	Valoarea capitalului social
Alba	2.346	535,7	9,4	13,2	0,91	1,11	20	18
<b>Brașov</b>	7.670	1.319,1	30,8	32,5	2,97	2,73	8	5
Covasna	1.340	206,4	5,4	5,1	0,52	0,43	28	26
Harghita	3.269	96,2	13,1	2,4	1,27	0,2	13	33
Mureș	4.638	1.202,1	18,6	29,7	1,8	2,49	12	7
Sibiu	5.633	694,4	22,6	17,1	2,18	1,44	9	14
<b>REGIUNEA CENTRU</b>	24.896	4.053,9	100,0	100,0	9,65	8,4	4	2

În Regiunea Centru a fost investit 8,40% din capitalul străin intrat în România în perioada 1991 – 2021, cea mai mare pondere dintre regiunile țării exceptând regiunea București-Ilfov care a fost destinația majorității investițiilor străine, respectiv 60,85%.

## ROMÂNIA

La 31 decembrie 2022 erau în România 244.215 societăți cu participare străină la capitalul social subscris, iar valoarea capitalului social subscris (la înmatriculare+majorări-radieri+/-cesiuni) a fost de 52,3 miliarde euro.

Regiunea	Număr societăți			Valoarea capitalului social		
	Număr	Pondere	Locul	miliarde Euro	Pondere	Locul
<b>Total ROMÂNIA, din care:</b>	244.215	100	-	52,3	100,0	-
<b>NORD-EST</b>	12.758	4,9	6	1,8	3,7	7
<b>SUD-EST</b>	14.703	5,7	5	2,1	4,4	6
<b>SUD-MUNTENIA</b>	12.515	4,9	7	3,2	6,6	3
<b>SUD-VEST OLTENIA</b>	7.125	2,8	8	1,8	3,8	8
<b>VEST</b>	30.473	11,8	2	2,9	6,1	5
<b>NORD-VEST</b>	30.321	11,7	3	3,0	6,2	4
<b>CENTRU</b>	24.896	9,6	4	4,1	8,4	2
<b>BUCURESTI-ILFOV</b>	125.418	48,6	1	29,4	60,9	1

## Județele cu cele mai mari valori ale capitalului social străin investit în perioada 1991 – 2022

	Județul	Număr societăți			Valoarea capitalului social		
		Număr	Pondere	Locul	Miliarde Euro	Pondere	Locul
1	MUN. BUCUREȘTI	113.855	44,1	1	25,5	52,92	1
2	ILFOV	11.563	4,5	3	3,8	7,93	2
3	TIMIS	18.080	7,0	2	2,0	4,19	3
4	BIHOR	9.998	3,9	5	1,4	2,90	4
5	BRASOV	7.670	3,0	8	1,3	2,73	5
6	PRAHOVA	4.920	1,9	11	1,3	2,71	6
7	MURES	4.638	1,8	12	1,2	2,49	7
8	ARGES	2.923	1,1	17	0,9	1,81	8
9	CLUJ	11.291	4,4	4	0,9	1,77	9
10	OLT	934	0,4	35	0,8	1,75	10

## Clasamentul pe țări de rezidență a investitorilor în societăți cu participare străină la capitalul social - la data de 31 Decembrie 2022

	Țări	Valoarea capitalului social subscris	
		Mld euro	% din Romania
1	OLANDA	9,4	20,03
2	AUSTRIA	5,3	11,39
3	GERMANIA	5,4	11,62
4	CIPRU	4,7	10,02
5	ITALIA	3,1	6,58
6	FRANTA	2,4	5,22
7	LUXEMBURG	2,2	4,71
8	GRECIA	1,5	3,29
9	SPANIA	1,6	3,34
10	ELVETIA	1,6	3,34

**DIRECTOR EXECUTIV ADJUNCT,  
MIHAELA PÂTEA**

### Informații suplimentare:

Sursa datelor: Oficiul Național al Registrului Comerțului

Informații suplimentare se pot obține din baza de date **TEMPO online** a Institutului Național de Statistică

**Serviciul de Coordonare, Sinteză, Diseminare și Relații cu Publicul**

e-mail: [tele@brasovinssero](mailto:tele@brasovinssero); Tel: +40268419552