



Domeniul: Comerț și servicii

**În județul Brașov, în perioada ianuarie - iulie 2023 comparativ cu aceeași perioadă a anului 2022:**

- volumul cifrei de afaceri din servicii prestate populației a crescut cu 0,9%
- volumul cifrei de afaceri din comerțul cu ridicata a scăzut cu 12,7%
- volumul cifrei de afaceri din comerțul cu amănuntul cu excepția comerțului on-line, a crescut cu 3,5%

#### SERVICII - JUDEȚUL BRAȘOV

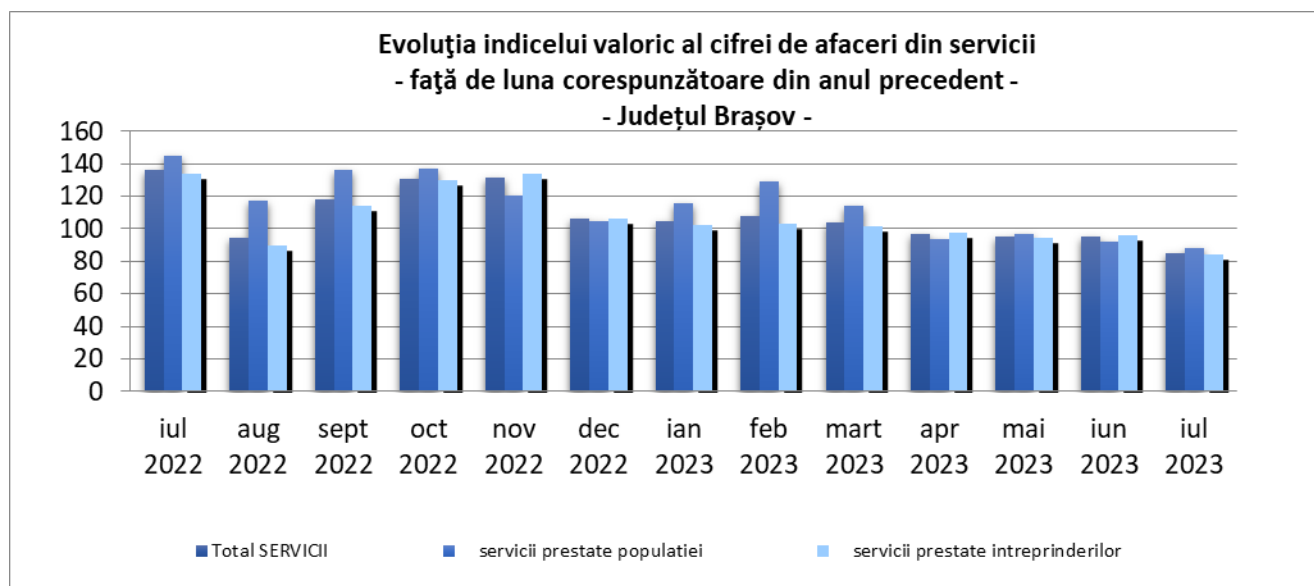
**Volumul cifrei de afaceri în servicii** (serie brută), în luna iulie 2023, comparativ cu luna precedentă, a scăzut cu 4,4%. La **serviciile pentru populație** a crescut cu 5,3%, iar la **serviciile prestate întreprinderilor** a scăzut cu 6,4%.

Comparativ cu luna corespunzătoare a anului precedent, volumul cifrei de afaceri în servicii a scăzut cu 15,0%. La **serviciile prestate populației** cifra de afaceri a scăzut cu 12,1%, iar la **serviciile prestate întreprinderilor** a scăzut cu 15,7%.

În **perioada 1.I – 31.VII.2023** comparativ cu aceeași perioadă a anului 2022, **volumul cifrei de afaceri în servicii** (serie brută), a scăzut cu 2,8%. La **serviciile prestate populației** cifra de afaceri a crescut cu 0,9%, iar la **serviciile prestate întreprinderilor** a scăzut cu 3,6%.

%

Domenii activitate	Iulie 2023 față de		1.I – 31.VII.2023 / 1.I – 31.VII.2022
	Iunie 2023	Iulie 2022	
<b>Total servicii</b>	<b>95,6</b>	<b>85,0</b>	<b>97,2</b>
Servicii prestate populației	105,3	87,9	100,9
Servicii prestate întreprinderilor	93,6	84,3	96,4



În perioada 1.I – 31.VII.2023 comparativ cu aceeași perioadă a anului 2022, singura creștere s-a înregistrat la serviciile prestate populației (+0,9%), creștere datorată următoarelor activități: activități de jocuri de noroc și pariuri (+27,8%) și hoteluri și alte facilități de cazare (+0,1%). Scăderi au înregistrat activități sportive, recreative și distractive (-49,8%), alte activități de servicii (-41,2%) și restaurante și alte activități de servicii de alimentație (-8,3%).

La serviciile prestate întreprinderilor s-a remarcat o scădere cu 3,6%, aceasta fiind datorată următoarelor activități: publicitate și activități de studiere a pieței (-66,9%), activități de închiriere și leasing (-56,7%), activități juridice și de contabilitate (-53,8%), activități ale direcțiilor (centralelor), birourilor administrative centralizate; activități de management și de consultanță în management (-53,5%), activități de servicii privind forța de muncă (-39,0%), tranzacții imobiliare (-29,6%), activități de poștă și curier (-26,3%), depozitare și activități auxiliare pentru transporturi (-22,1%), activități de secretariat, servicii suport și alte activități de servicii prestate în principal întreprinderilor (-18,0%), activități de peisagistică și servicii pentru clădiri (-3,7%), alte activități profesionale, științifice și tehnice (-3,3%) și activități de investigații și protecție (-2,6%).

Creșteri au înregistrat următoarele activități: activități de editare (+356,2%), activități de arhitectură și inginerie; activități de testări și analiză tehnică (+27,2%), activități de servicii în tehnologia informației (+12,9%), activități de servicii informatice (+8,1%) și transporturi terestre și transporturi prin conducte (+3,6%).

		%
Denumire activitate	1.I – 31.VII.2023 / 1.I – 31.VII.2022	
Activități de editare	456,2	
Activități de jocuri de noroc și pariuri	127,8	
Activități de arhitectură și inginerie; activități de testări și analiză tehnică	127,2	
Activități de servicii în tehnologia informației	112,9	
Activități de servicii informatice	108,1	
Transporturi terestre și transporturi prin conducte	103,6	
Hoteluri și alte facilități de cazare	100,1	
Activități de investigații și protecție	97,4	
Alte activități profesionale, științifice și tehnice	96,7	
Activități de peisagistică și servicii pentru clădiri	96,3	
Restaurante și alte activități de servicii de alimentație	91,7	
Activități de secretariat, servicii suport și alte activități de servicii prestate în principal întreprinderilor	82,0	
Depozitare și activități auxiliare pentru transporturi	77,9	

Denumire activitate	1.I – 31.VII.2023 / 1.I – 31.VII.2022
Activități de poștă și de curier	73,7
Tranzacții imobiliare	70,4
Activități de servicii privind forța de muncă	61,0
Alte activități de servicii	58,8
Activități sportive, recreative și distractive	50,2
Activități ale direcțiilor (centralelor), birourilor administrative centralizate; activități de management și de consultanță în management	46,5
Activități juridice și de contabilitate	46,2
Activități de închiriere și leasing	43,3
Publicitate și activități de studiere a pieței	33,1

## SERVICII - ROMÂNIA

În luna iulie 2023 comparativ cu luna anterioară, **indicele valoric al cifrei de afaceri din servicii de piață prestate populației** (serie brută), la nivel național, a crescut cu 9,1%, iar față de luna corespunzătoare din anul precedent a crescut cu 0,1%.

În perioada **1.I – 31.VII.2023** comparativ cu aceeași perioadă a anului precedent **indicele valoric al cifrei de afaceri din servicii de piață prestate populației** (serie brută) a crescut cu 9,2%.

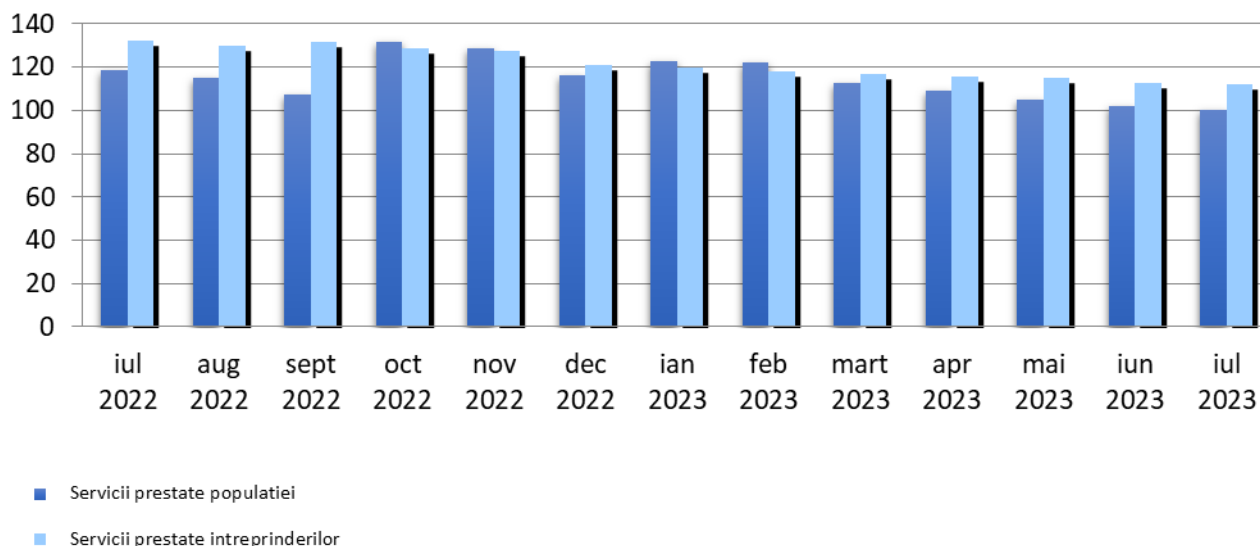
În luna iulie 2023 comparativ cu luna anterioară, **indicele valoric al cifrei de afaceri din servicii de piață prestate în principal întreprinderilor** (serie brută), a scăzut cu 1,1%, iar față de luna corespunzătoare din anul precedent a crescut cu 12,0%.

În perioada **1.I – 31.VII.2023** comparativ cu aceeași perioadă a anului precedent **indicele valoric al cifrei de afaceri din servicii de piață prestate în principal întreprinderilor** (serie brută) a crescut cu 15,4%.

%

Domenii activitate	Iulie 2023 față de		1.I – 31.VII.2023 / 1.I – 31.VII.2022
	Iunie 2023	Iulie 2022	
Servicii prestate populației	109,1	100,1	109,2
Servicii prestate întreprinderilor	98,9	112,0	115,4

**Evoluția indicelui valoric al cifrei de afaceri din servicii  
- față de luna corespunzătoare din anul precedent -  
- România -**



## COMERȚ - JUDEȚUL BRAȘOV

### Comerțul cu autovehicule și motociclete, întreținerea și repararea acestora

În luna iulie 2023, **volumul cifrei de afaceri din comerțul cu autovehicule și motociclete, întreținerea și repararea acestora** (serie brută), a crescut față de luna precedentă cu 11,6% și față de luna corespunzătoare a anului precedent a scăzut cu 33,1%.

În perioada **1.I – 31.VII.2023** comparativ cu aceeași perioadă a anului 2022, **volumul cifrei de afaceri din comerțul cu autovehicule și motociclete, întreținerea și repararea acestora** (serie brută) a scăzut cu 39,9%.

### Comerțul cu ridicata

**Volumul cifrei de afaceri din comerțul cu ridicata** (cu excepția comerțului cu autovehicule și motociclete) (serie brută) a scăzut în luna iulie 2023 față de luna precedentă cu 0,4%, iar față de luna corespunzătoare a anului precedent a scăzut cu 8,7%.

În perioada **1.I – 31.VII.2023** comparativ cu aceeași perioadă a anului precedent **volumul cifrei de afaceri din comerțul cu ridicata** (cu excepția comerțului cu autovehicule și motociclete) (serie brută) a scăzut cu 12,7%.

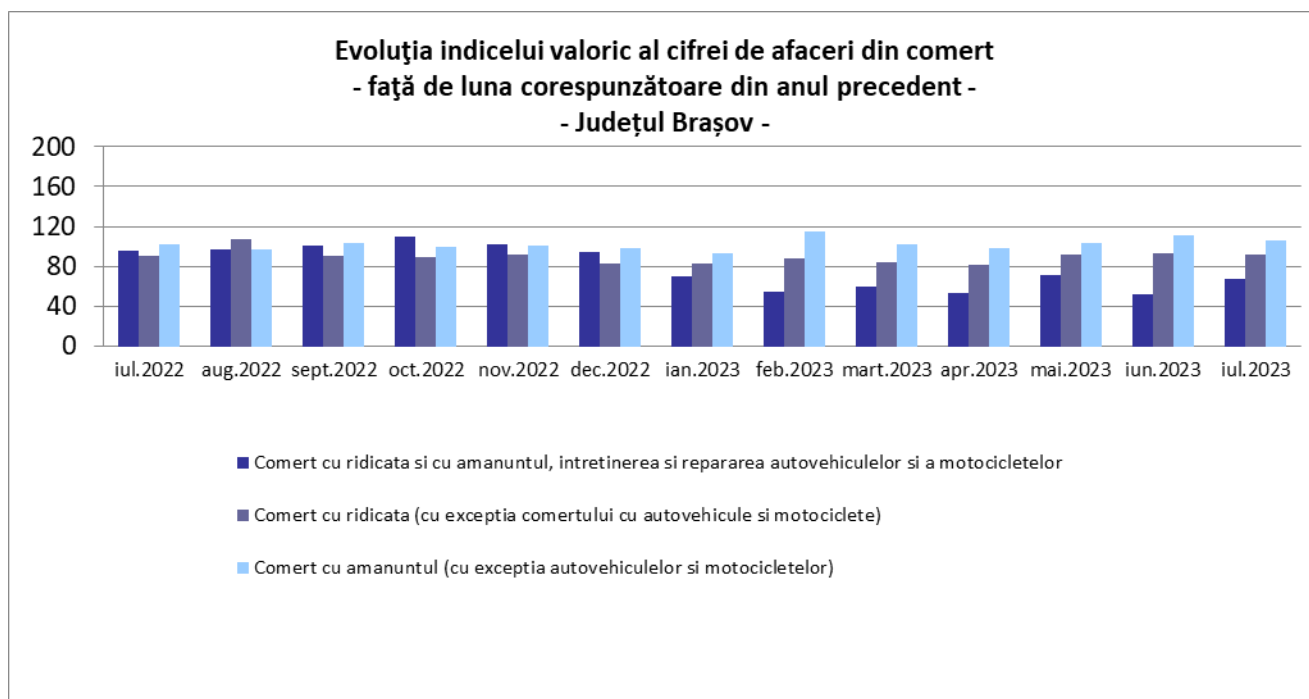
### Comerțul cu amănuntul

În luna iulie 2023, **volumul cifrei de afaceri din comerțul cu amănuntul** (cu excepția autovehiculelor și motocicletelor) fără comerțul on-line, a scăzut cu 5,5% comparativ cu luna precedentă și a crescut cu 5,5% față de luna corespunzătoare a anului precedent.

**Volumul cifrei de afaceri din comerțul cu amănuntul** (cu excepția autovehiculelor și motocicletelor) fără comerțul on-line, în perioada **1.I – 31.VII.2023** comparativ cu aceeași perioadă a anului precedent a crescut cu 3,5%.

%

Domenii activitate	Iulie 2023 față de		1.I – 31.VII.2023 / 1.I – 31.VII.2022
	Iunie 2023	Iulie 2022	
<b>Total Comerț</b>	<b>99,1</b>	<b>92,2</b>	<b>88,4</b>
Comerțul cu autovehicule și motociclete, întreținerea și repararea acestora	111,6	66,9	60,1
Comerțul cu ridicata	99,6	91,3	87,3
Comerțul cu amănuntul	94,5	105,5	103,5



## COMERȚ - ROMÂNIA

### Comerțul cu autovehicule și motociclete, întreținerea și repararea acestora

În luna iulie 2023, comparativ cu luna *anterioară*, **volumul cifrei de afaceri din comerțul cu autovehicule și motociclete, întreținerea și repararea acestora** (serie brută), a scăzut cu 7,6%, iar față de luna corespunzătoare din anul precedent a crescut cu 12,7%.

În **perioada 1.I – 31.VII.2023** comparativ cu aceeași perioadă a anului 2022 **volumul cifrei de afaceri din comerțul cu autovehicule și motociclete, întreținerea și repararea acestora** (serie brută) a crescut cu 15,8%.

### Comerțul cu ridicata

**La nivel național**, în luna iulie 2023 comparativ cu luna precedentă, **volumul cifrei de afaceri din comerțul cu ridicata**, (cu excepția autovehiculelor și motocicletelor) (serie brută), a crescut cu 5,1%, iar față de luna corespunzătoare din anul precedent a scăzut cu 2,9%.

În **perioada perioada 1.I – 31.VII.2023** comparativ cu aceeași perioadă a anului 2022 **volumul cifrei de afaceri din comerțul cu ridicata**, (cu excepția autovehiculelor și motocicletelor) (serie brută) a crescut cu 3,2%.

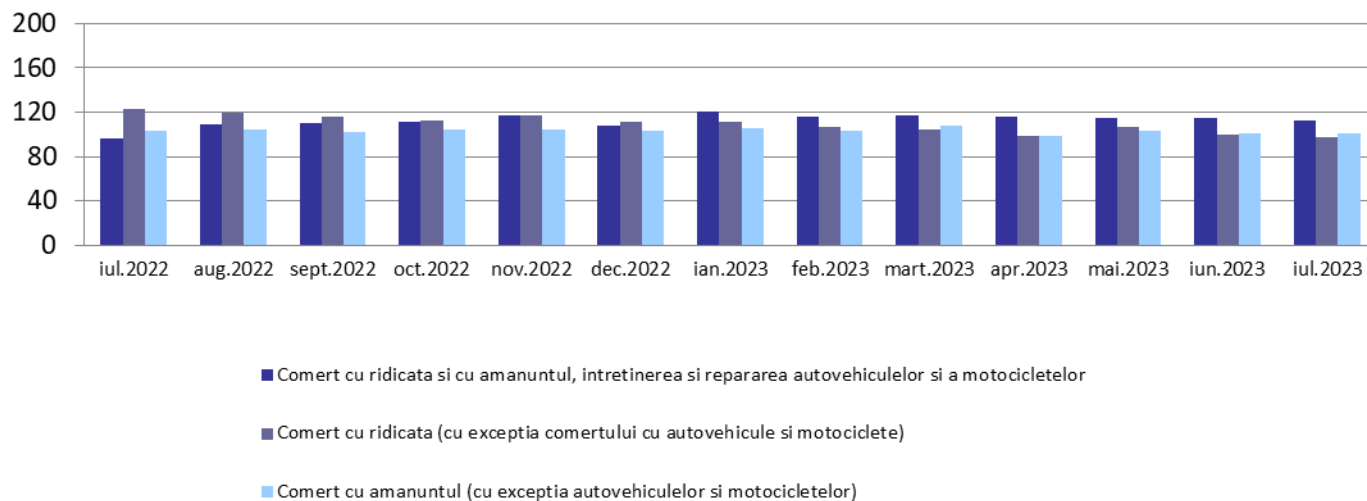
### Comerțul cu amănuntul

**La nivel național**, în luna iulie 2023, **volumul cifrei de afaceri din comerțul cu amănuntul**, (cu excepția autovehiculelor și motocicletelor) (serie brută), a crescut față de luna precedentă cu 5,7% și a crescut față de luna corespunzătoare din anul precedent cu 0,7%.

În **perioada perioada 1.I – 31.VII.2023** comparativ cu aceeași perioadă a anului 2022 **volumul cifrei de afaceri din comerțul cu amănuntul**, (cu excepția autovehiculelor și motocicletelor) (serie brută) a crescut cu 2,7%.

Domenii activitate	Iulie 2023 față de		1.I – 31.VII.2023 / 1.I – 31.VII.2022
	Iunie 2023	Iulie 2022	
Comerțul cu autovehicule și motociclete, întreținerea și repararea acestora	92,4	112,7	115,8
Comerțul cu ridicata	105,1	97,1	103,2
Comerțul cu amănuntul	105,7	100,7	102,7

**Evoluția indicelui valoric al cifrei de afaceri din comerț  
- față de luna corespunzătoare din anul precedent -  
- România -**



**DIRECTOR EXECUTIV,  
MIHAELA PÂTEA**

**DIRECTOR EXECUTIV ADJUNCT,  
RALUCA RUGINĂ**

#### Informații suplimentare:

**Pentru interpretarea corectă a indicatorilor, vă rugăm să consultați Precizările Metodologice.**

*Informații suplimentare se pot obține din baza de date TEMPO on line a INS.*

Următorul comunicat de presă referitor la indicii producției industriale va apărea la data de 27 octombrie 2023

Arhiva comunicatelor de presă: <http://www.brasov.insse.ro/phpfiles/precizari%20metodologice.pdf>

**Serviciul de Coordonare, Sinteză, Diseminare și Relații cu Publicul**

e-mail: [tele@brasov.insse.ro](mailto:tele@brasov.insse.ro)

Tel: +40268419552