

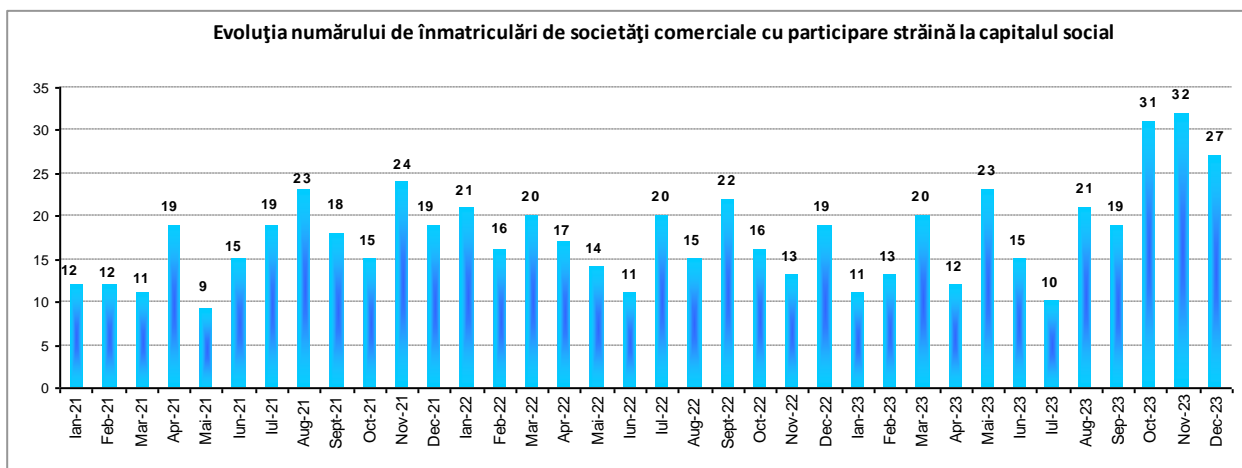


În luna decembrie 2023 ponderea județului Brașov în valoarea capitalului social subscris de societățile comerciale cu participare străină înmatriculate în România a fost 0,9%

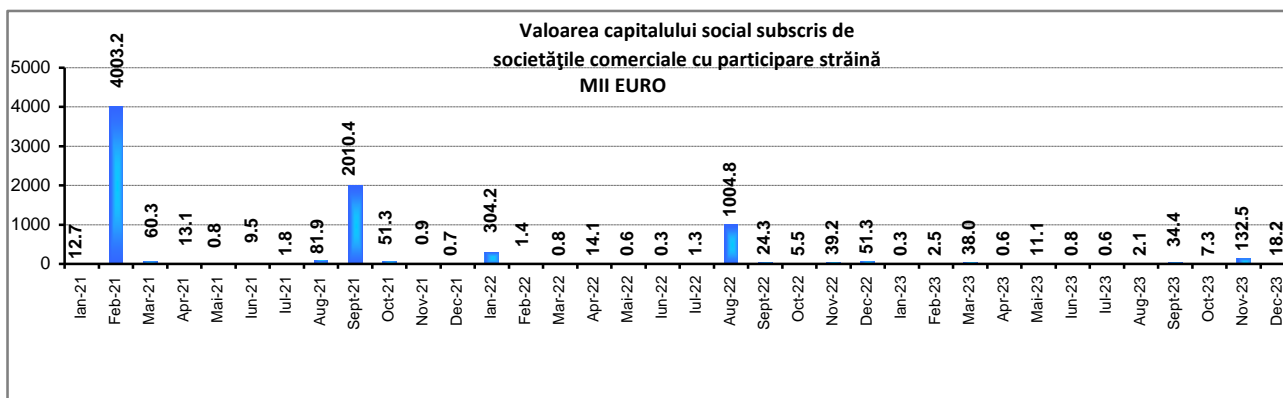
Luna decembrie 2023

JUDEȚUL BRAȘOV

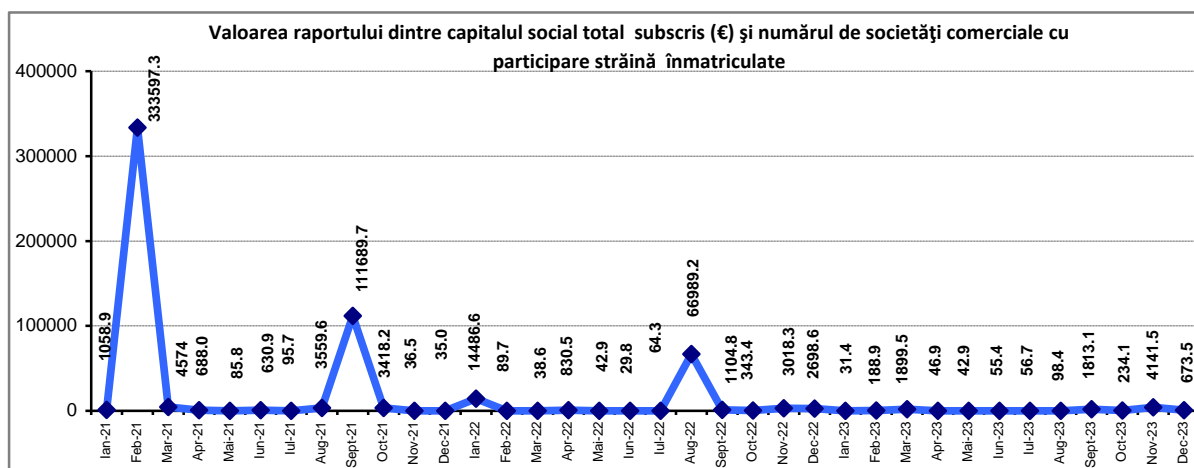
În județul Brașov, în luna **decembrie 2023** au fost înmatriculate **27 societăți comerciale cu participare străină la capitalul social subscris**, reprezentând 4,8% din totalul societăților comerciale înregistrate în țară. Valoarea capitalului social total subscris a fost de **90,4 mii lei** sau **18183,3 €**, reprezentând 0,9% din totalul capitalului social subscris înregistrat la nivel național și 74,7% din capitalul social subscris al Regiunii Centru.



În această lună, numărul înmatriculărilor de societăți comerciale cu participare străină la capitalul social subscris în județul Brașov a fost cu 8 societăți mai mare față de luna decembrie 2022, iar valoarea exprimată în euro a capitalului social total subscris a fost cu 33090,8 euro mai mica, respectiv 35,5% mai mare decât valoarea înregistrată în luna decembrie 2022.



În luna decembrie 2023 valoarea medie a capitalul social subscris de societățile comerciale cu participare străină la capitalul social a fost de **673,5 €/societate**, cu 75% mai mică decât valoarea înregistrată în luna decembrie 2022, când acest raport a fost de **2698,6 €/societate**.



**Balanța mișcărilor de capital ale societăților cu participare străină la capitalul social
- Județul Brașov -**

EURO -

Valoarea capitalului social	Decembrie 2023
1. Înmatriculări de societăți	18.183,3
2. Mențiuni de majorare a capitalului social	59.199.565,8
3. Radieri de societăți	209,3
4. Mențiuni de cesiune de capital social	9.147.926,0
TOTAL (1 + 2 – 3 – 4)	50.069.613,8

REGIUNEA CENTRU

Județ / Regiune	Număr lunar de înmatriculări societați comerciale		Valoarea capital social total subscris exprimat în				Locul ocupat în ierarhia națională în funcție de capitalul social total exprimat în valută	
			mii lei		euro			
	Dec. 2023	Dec. 2022	Dec. 2023	Dec. 2022	Dec. 2023	Dec. 2022	Dec. 2023	Dec. 2022
Alba	4	1	1,2	1,0	235,2	204,0	26	22
Brașov	27	19	90,4	252,5	18.183,3	51.274,1	8	6
Covasna	2	1	0,6	1,0	122,8	204,0	28	22
Harghita	5	3	5,4	1,7	1.086,1	351,6	18	18
Mureș	3	3	18,5	11,2	3.726,6	2.283,9	12	11
Sibiu	14	13	5,0	18,7	995,8	3.807,0	20	10
Regiunea Centru	55	40	121,1	286,1	24.349,8	58.124,6	**	**
România	563	495	10.204,3	34.912,9	2.053.139,1	7.085.557,3	**	**

**Balanța mișcărilor de capital ale societăților cu participare străină la capitalul social
- Regiunea Centru-**

EURO -

Valoarea capitalului social	Decembrie 2023
Înmatriculări de societăți	24.349,8
Mențiuni de majorare a capitalului social	83.210.027,0
Radieri de societăți	11.706,2
Mențiuni de cesiune de capital social	9.883.413,1
TOTAL (1 + 2 – 3 – 4)	73.339.257,5

În **clasamentul Regiunii Centru**, județul Brașov ocupă:

- locul **1** la numărul societăților înmatriculate;
- locul **1** la valoarea capitalului social subscris.

ROMÂNIA

La nivel național, **valoarea capitalului social subscris** (euro) din luna decembrie 2023 a fost de **2.053.139,1 euro**, în **scădere cu 71,0%** față de valoarea capitalului social total subscris (euro) din luna decembrie 2022.

Balanța mișcărilor de capital ale societăților cu participare străină la capitalul social **- România-**

Valoarea capitalului social	EURO - Decembrie 2023
Înmatriculări de societăți	2.053.139,1
Mențiuni de majorare a capitalului social	573.273.105,8
Radieri de societăți	66.902.491,2
Mențiuni de cesiune de capital social	224.449.524,7
TOTAL (1 + 2 – 3 – 4)	283.974.229,0

În luna decembrie 2023 **valoarea medie a capitalul social subscris** de societățile comerciale cu participare străină la capitalul social a fost de **3646,8 €/societate**, mai mică cu 74,5% față de valoarea înregistrată în luna decembrie 2022, când acest raport a fost de **14314,3 €/societate**.

Într-un **clasament național al județelor României**, județul Brașov ocupă:

- locul al **4-lea** după numărul societăților înmatriculate;
- locul al **8-lea** după valoarea capitalului social subscris.

Anul 2023

JUDEȚUL BRAȘOV

Comparația dintre anul 2023 și anul 2022, arată **o creștere cu 14,7%** înregistrată pentru **numărul de societăți**, iar pentru **capitalul social total subscris, o scădere cu 82,8%**.

BRAȘOV	Anul		
	2023	2022	2023/2022 (%)
Numărul de societăți	234	204	114,7
Capitalul social total subscris (€)	248.369,7	1.447.907,6	17,2
Valoarea medie a capitalul social subscris (€/societate)	1061,4	7097,6	-85,0

Înmatriculările de societăți comerciale cu participare străină la capitalul social subscris

Perioada	Număr înmatriculări societăți comerciale	Valoarea capitalului social total subscris exprimat în:			Valoarea medie a capitalul social subscris
	număr	mii lei	dolari SUA	euro	€/ societate comercială
Ianuarie 2023	11	1,7	372,9	345,2	31,4

Perioada	Număr înmatriculări societăți comerciale	Valoarea capitalului social total subscris exprimat în:			Valoarea medie a capitalul social subscris
	număr	mii lei	dolari SUA	euro	€/ societate comercială
Februarie 2023	13	12,0	2.637,3	2.456,2	188,9
Martie 2023	20	187,2	40.513,1	37.989,7	1.899,5
Aprilie 2023	12	2,8	618,9	563,0	46,9
Mai 2023	23	54,9	12.268,9	11.135,1	42,9
Iunie 2023	15	4,1	904,6	830,4	55,4
Iulie 2023	10	2,8	629,2	567,0	56,7
August 2023	21	10,2	2.253,8	2.065,4	98,4
Septembrie 2023	19	171,3	36.517,4	34.449,4	1.813,1
Octombrie 2023	31	36,0	7.692,0	7.257,1	234,1
Noiembrie 2023	32	658,5	140.750,8	132.527,9	4.141,5
Decembrie 2023	27	90,4	19.862,8	18.183,3	673,5
Anul 2023	234	1.231,9	265.021,7	248.369,7	1.061,4

Ponderea județului Brașov în valoarea capitalului social total subscris al Regiunii Centru, în anul 2023 **a fost de 4,4%**, situându-se pe **locul al treilea** între județele regiunii, după Mureș (90,0%) și Sibiu (4,8%).

ROMANIA

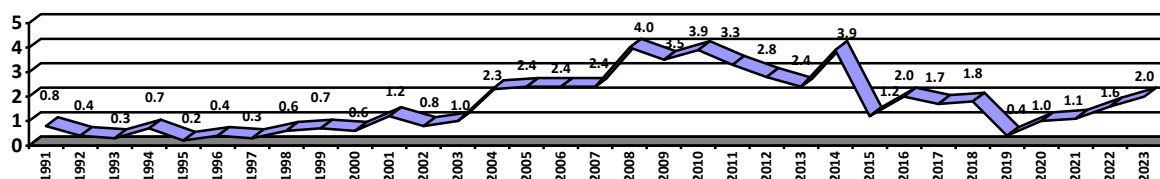
Comparația dintre anul 2023 și anul 2022, arată o **scădere cu 4,9%** pentru **numărul de societăți înregistrate**, respectiv **creștere cu 152,3%** pentru **capitalul social total subscris (€)**.

ROMÂNIA	Anul		
	2023	2022	2023/2022(%)
Numărul de societăți	7010	7368	95,1
Capitalul social total subscris (€)	115201930,4	45653452,5	252,3
Valoarea medie a capitalul social subscris (€/societate)	16433,9	6196,2	265,2

Perioada 1991 - 2023

Investiția străină în societăți înmatriculate în România pana la data de 31 decembrie 2023 se ridică la valoarea de 54,3 miliarde euro, cu 2 miliarde de euro mai mare decât la sfârșitul anului precedent.

Valoarea capitalului social subscris pentru societatile cu participare straina
- miliarde euro -



Pe primele locuri în topul țărilor de rezidență a investitorilor străini în societăți înmatriculate în România se situează:

- | | |
|-------------|-----------------------------|
| 1. Olanda | - 9,7 miliarde euro (20,0%) |
| 2. Germania | - 5,9 miliarde euro (12,2%) |
| 3. Austria | - 5,4 miliarde euro (11,2%) |
| 4. Cipru | - 4,7 miliarde euro (9,7%) |
| 5. Franta | - 2,4 miliarde euro (5,0%) |

DIRECTOR EXECUTIV,

MIHAELA PÂTEA

DIRECTOR EXECUTIV ADJUNCT,

RALUCA RUGINĂ

Informații suplimentare:

Sursa datelor: Oficiul Național al Registrului Comerțului

Informații suplimentare se pot obține din baza de date **TEMPO online** a Institutului Național de Statistică

Serviciul de Coordonare, Sinteză, Diseminare și Relații cu Publicul

e-mail: tele@brasov.insse.ro; Tel: +40268419552