



# Sănătate

Health

6

**Numărul medicilor a fost mai mare cu 19,5% în anul 2022 față de anul 2017, ca urmare, numărul de locuitori /medic a scăzut de la 372 la 311.**

81,0% dintre pacienții spitalelor au fost internați în sectorul public.

Durata medie a internării în spitale în perioada 2017- 2022 a fost de 7,1 zile  
(în sectorul public 7,8 zile și 3,7 zile în sectorul privat).

Numărul laboratoarelor medicale a crescut în perioada 2017- 2022 cu 17 unități,  
dintre care 6 în sectorul de stat și 11 în sectorul privat.

***The number of doctors was 19.5% higher in 2022 compared to 2017, as a result, the number of inhabitants / doctor decreased from 372 to 311.***

*81.0% of hospital patients were hospitalized in the public sector.*

*The average duration of hospitalization in the period 2017-2022 was 7.1 days  
(7.8 days in the public sector and 3.7 days in the private sector).*

*The number of medical laboratories increased in the period 2017-2022 by 17 units,  
of which 6 in the state sector and 11 in the private sector.*

## CUPRINS TABELE/ TABLES CONTENTS

6.1	Unități sanitare, pe forme de proprietate <i>Sanitary units, by type ownership</i>	128
6.2	Personalul medico-sanitar <i>Medical-sanitary staff</i>	130
6.3	Paturile din unitățile sanitare <i>Beds from sanitary units</i>	131
6.4	Internați în spitale <i>Interned in hospitals</i>	132
6.5	Numărul cazurilor de zi în spitale, centre de sănătate și centre medicale <i>Cases of day in hospitals, health centers and medical centers</i>	132
6.6	Cazuri noi de boli infecțioase și parazitare <i>New cases of infectious and parasitic diseases</i>	133
6.7	Numărul bolnavilor cronici, pe grupe de boli <i>Number of patients, chronic disease groups</i>	133
6.8	Cazuri de SIDA <i>AIDS cases</i>	134
6.9	Asistență medicală de urgență <i>Emergency medical assistance</i>	134
6.10	Ponderea județului la nivel național <i>County's weight at national level</i>	135
6.11	Locul județului la nivel național <i>County's place at national level</i>	135

**SURSA DATELOR****Cercetări statistice:**

- Cercetări statistice realizate în unitățile sanitare.

**Surse administrative:**

- Direcția Sanitară

**PRECIZĂRI METODOLOGICE**

**Rețeaua unităților sanitare** este urmărită atât pentru sectorul majoritar de stat, cât și pentru cel privat, datele reflectând situația înregistrată la sfârșitul anului. În tabelele privind pacienții ieșiți din spital, datele se referă numai la unitățile din sectorul majoritar de stat.

**DATA SOURCE****Statistical surveys:**

- *Statistical surveys carried out in sanitary units.*

**Administrative sources:**

- *Medical Direction*

**METHODOLOGICAL NOTES**

**The network of sanitary units** is observed both for the state majority sector and for the private one, the data reflecting the situation registered at the end of the year. Data in the tables concerning out of hospital patients refer only to the state majority sector's units.

În numărul medicilor, stomatologilor și a personalului sanitar mediu este inclus și personalul corespunzător din alte ministere și instituții cu rețea proprie.

În numărul personalului sanitar mediu sunt incluși: asistenți medicali; surori medicale; tehnicieni sanitari; oficanți medicali; moașe; laboranți și alte categorii de personal sanitar cu studii medii asimilate.

În numărul personalului sanitar auxiliar sunt incluși: infirmiere, agenți dezinsecție, dezinsecție, deratizare, brancardieri, băieși, gipsari, nămolari, ambulanțieri și alte categorii de personal asimilat.

În numărul paturilor de spital sunt incluse și cele pentru nou născuți din spitalele sau secțiile de obstetrică-ginecologie; nu sunt incluse paturile pentru însoțitori.

#### SIMBOLURI FOLOSITE

... = lipsă date  
- = nu e cazul  
G = grafic

*The number of physicians, dentists and ancillary medical staff also includes the corresponding staff from other ministries and institutions with own network.*

*The number of ancillary medical staff includes: medical assistants; medical nurses; sanitary technicians; medical officiants; midwives; laboratory assistants and other categories of medical staff with equivalent secondary school degrees.*

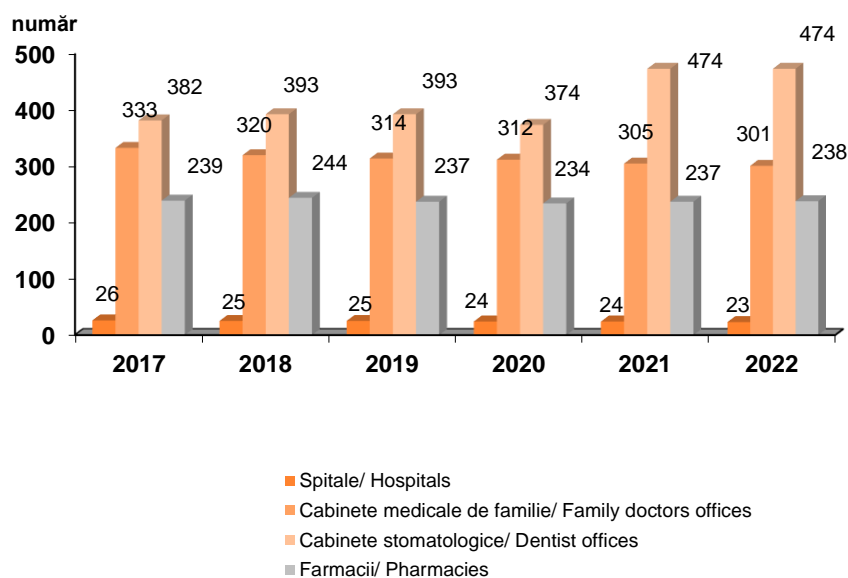
*The number of auxiliary medical staff includes: sick nurses, staff disinsection, disinfection, raticide, stretcher bearers, washers, gypsum, mud, ambulance staff and other categories of ancillary staff.*

*The number of hospital beds also includes the beds for newborn children in hospitals or obstetrics-gynaecology section; beds for accompanying persons are not included.*

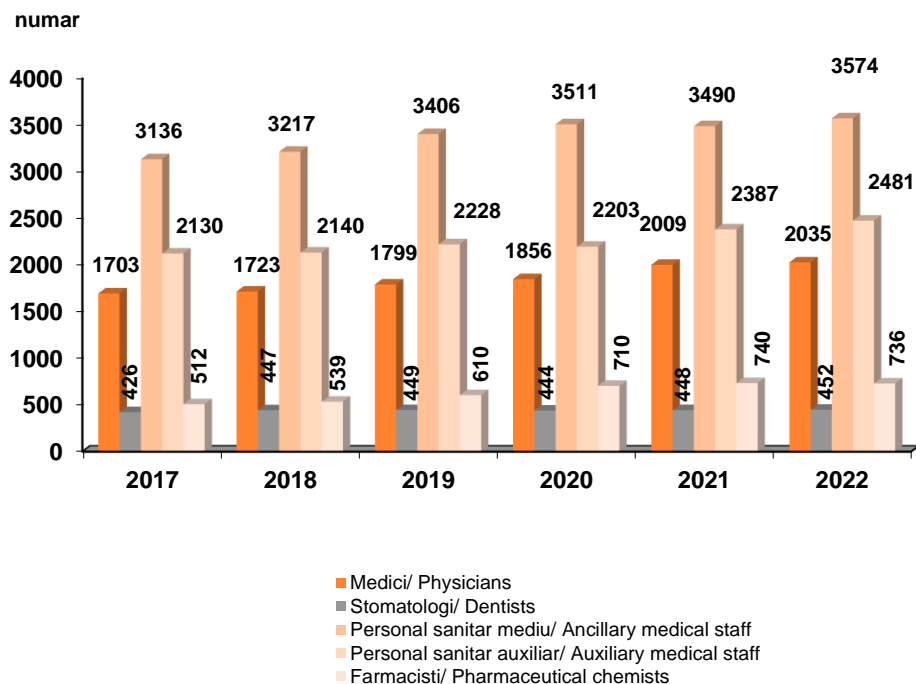
#### SYMBOLS USED

... = data not available  
- = data not applicable  
G = graph

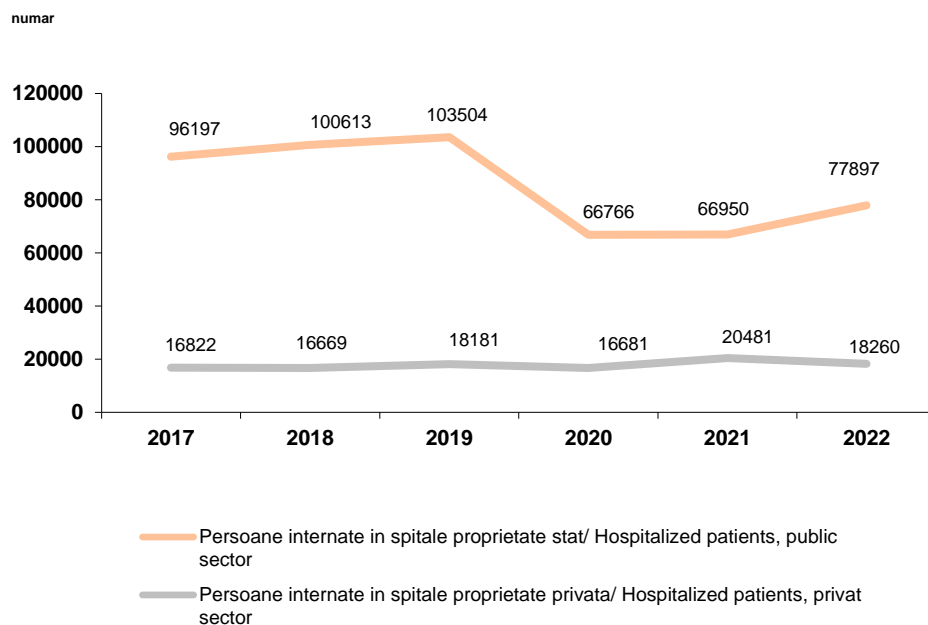
## 6.G1 EVOLUȚIA PRINCIPALELOR UNITĂȚI SANITARE EVOLUTION OF MAIN SANITARY UNITS



## 6.G2 EVOLUȚIA PRINCIPALELOR CATEGORII DE PERSONAL MEDICO-SANITAR EVOLUTION OF MAIN CATEGORIES OF MEDICAL-SANITARY STAFF



## 6.G3 PERSOANE INTERNATE ÎN SPITALE HOSPITALIZED PATIENTS



## 6.1 UNITĂȚI SANITARE, PE FORME DE PROPRIETATE

### SANITARY UNITS, BY TYPE OWNERSHIP

	număr/ number					
	2017	2018	2019	2020	2021	2022
<b>Total/ Total</b>						
Spitale/ <i>Hospitals</i>	26	25	25	24	24	23
Unitati sanitare numai cu internare de zi/ Ambulatorii de specialitate/ <i>Specialized ambulatories</i>	-	-	-	-	-	3
Ambulatorii de spital/ <i>Hospital ambulatories</i>	9	11	13	13	13	11
Policlinici/ <i>Polyclinics</i>	14	13	13	13	16	15
Dispensare medicale/ <i>Dispensaries</i>	22	21	21	18	18	18
Centre de sănătate/ <i>Health centers</i>	3	3	3	3	3	3
Centre de sănătate mintală/ <i>Mental health centers</i>	-	1	1	1	1	1
Centre de sănătate mintală/ <i>Mental health centers</i>	3	3	3	3	3	3
Sanatorii balneare/ <i>Balneary sanatoria</i>	1	1	1	1	1	1
Unități medico-sociale/ <i>Health and social care units</i>	1	1	1	1	1	1
Centre de diagnostic si tratament cu paturi de spital/ <i>Diagnostic and treatment centers with hospital beds</i>	-	1	1	1	1	-
Centre medicale de specialitate cu paturi de spital/ <i>Specialized medical centers with hospital beds</i>	-	-	-	-	3	-
Centre de dializa/ <i>Dialysis centers</i>	-	-	-	1	1	1
Puncte de lucru ale centrelor de dializa/ <i>Work points of dialysis centers</i>	-	2	2	2	2	2
Cabinete medicale de medicină generală/ <i>General practitioner offices</i>	5	6	6	7	6	5
Cabinete medicale școlare și studențești/ <i>Medical school and student offices</i>	88	74	83	84	84	88
Școlare/ <i>School</i>	86	72	81	82	82	86
Studențești/ <i>Student</i>	2	2	2	2	2	2
Cabinete medicale de familie/ <i>Family doctors offices</i>	333	320	314	312	305	301
Cabinete stomatologice/ <i>Dentist offices</i>	382	393	393	374	474	474
Cabinete stomatologice școlare/ <i>Dentist offices</i>	2	3	4	4	2	6
Cabinete stomatologice studențești/ <i>Dentist offices</i>	2	2	2	2	2	2
Cabinete medicale de specialitate/ <i>Health specialized offices</i>	249	249	248	270	290	260
Farmacii/ <i>Pharmacies</i>	239	244	237	234	237	238
Puncte farmaceutice/ <i>Pharmaceutical points</i>	26	29	28	26	25	29
Depozite farmaceutice/ <i>Pharmaceutical stores</i>	12	12	13	12	13	13
Laboratoare medicale/ <i>Medical laboratories</i>	109	108	110	107	114	126
Laboratoare de tehnică dentară/ <i>Dentist laboratories</i>	56	56	56	42	42	42
Centre de transfuzie sangvină/ <i>Transfusion centers</i>	1	1	1	1	1	1
Alte tipuri de cabinete medicale/ <i>Other health care offices</i>	7	7	7	7	7	7

	2017	2018	2019	2020	2021	2022
<b>Sector de stat/ Public sector</b>						
Spitale/ <i>Hospitals</i>	13	13	13	13	13	13
Ambulatorii de specialitate/ <i>Specialized ambulatories</i>	2	2	3	3	3	3
Ambulatorii integrate spitalului/ <i>Hospital ambulatories</i>	11	11	11	11	12	12
Policlinici/ <i>Polyclinics</i>	1	1	1	1	1	1
Dispensare medicale – total/ <i>Dispensaries – total</i>	3	3	3	3	3	3
Centre de sănătate mintală/ <i>Mental health centers</i>	3	3	3	3	3	3
Sanatorii balneare/ <i>Balneary sanatoria</i>	1	1	1	1	1	1
Unități medico-sociale/ <i>Health and social care units</i>	1	1	1	1	1	1
Centre medicale de specialitate cu paturi de spital/ <i>Specialized medical centers with hospital beds</i>	-	-	-	-	1	-
Centre de dializa/ <i>Dialysis centers</i>	-	-	-	1	1	1
Cabinete medicale școlare și studentești/ <i>Medical school and student offices</i>	88	74	83	84	84	88
Școlare/ <i>School</i>	86	72	81	82	82	86
Studentești/ <i>Student</i>	2	2	2	2	2	2
Cabinete medicale individuale de familie/ <i>Family individuals doctors offices</i>	1	1	1	1	1	1
Cabinete stomatologice/ <i>Dentist offices</i>	1	1	1	1	1	1
Cabinete stomatologice școlare/ <i>Dentist offices</i>	2	3	4	4	2	6
Cabinete stomatologice studentești/ <i>Dentist offices</i>	2	2	2	2	2	2
Farmacii/ <i>Pharmacies</i>	13	14	14	14	14	14
Puncte farmaceutice/ <i>Pharmaceutical points</i>	4	4	4	4	3	4
Laboratoare medicale/ <i>Medical laboratories</i>	63	62	63	62	65	69
Centre de transfuzie sangvină/ <i>Transfusion centers</i>	1	1	1	1	1	1
Alte tipuri de cabinete medicale/ <i>Other health care offices</i>	7	7	6	6	6	6
<b>Sector privat/ Private sector</b>						
Spitale/ <i>Hospitals</i>	13	12	12	11	11	10
Unitati sanitare numai cu internare de zi/ <i>Specialized ambulatories</i>	-	-	-	-	-	3
Ambulatorii de specialitate/ <i>Specialized ambulatories</i>	7	9	10	10	10	8
Ambulatorii de spital/ <i>Hospital ambulatories</i>	3	2	2	2	4	3
Policlinici/ <i>Polyclinics</i>	21	20	20	17	17	17
Centre de sănătate/ <i>Health centers</i>	-	1	1	1	1	1
Centre de diagnostic si tratament cu paturi de spital/ <i>Diagnostic and treatment centers with hospital beds</i>	-	1	1	1	1	-
Centre medicale de specialitate cu paturi de spital/ <i>Specialized medical centers with hospital beds</i>	-	-	-	-	2	-
Puncte de lucru ale centrelor de dializa/ <i>Work points of dialysis centers</i>	-	2	2	2	2	2
Cabinete medicale de medicină generală/ <i>General practitioner offices</i>	5	6	6	7	6	5

	2017	2018	2019	2020	2021	2022
Cabinete medicale de familie/ <i>Family doctors offices</i>	332	319	313	311	304	300
Cabinete stomatologice/ <i>Dentist offices</i>	381	392	392	373	473	473
Cabinete medicale de specialitate/ <i>Health specialized offices</i>	249	249	248	270	290	260
Farmacii/ <i>Pharmacies</i>	226	230	223	220	223	224
Puncte farmaceutice/ <i>Pharmaceutical points</i>	22	25	24	22	22	25
Depozite farmaceutice/ <i>Pharmaceutical stores</i>	12	12	13	12	13	13
Laboratoare medicale/ <i>Medical laboratories</i>	46	46	47	45	49	57
Laboratoare de tehnică dentară/ <i>Dentist laboratories</i>	56	56	56	42	42	42
Alte tipuri de cabinete medicale/ <i>Other health care offices</i>	-	-	1	1	1	1

## 6.2 PERSONALUL MEDICO-SANITAR MEDICAL-SANITARY STAFF

număr/ number

	2017	2018	2019	2020	2021	2022
<b>Total/ Total</b>						
<b>Medici – total/ Physicians - total</b>	<b>1703</b>	<b>1723</b>	<b>1799</b>	<b>1856</b>	<b>2009</b>	<b>2035</b>
din care: femei/ of which: women	1191	1229	1292	1341	1464	1520
Locuitori la un medic/ <i>Population per physician</i>	372	369	352	341	315	311
Medici la 10000 locuitori/ <i>Physicians per 10000 inhabitants</i>	27	27	28	29	32	32
<b>Stomatologi/ Dentists</b>	<b>426</b>	<b>447</b>	<b>449</b>	<b>444</b>	<b>448</b>	<b>452</b>
din care: femei/ of which: women	257	292	292	286	295	299
Locuitori la un stomatolog/ <i>Population per dentist</i>	1487	1417	1411	1427	1414	1401
Stomatologi la 10000 locuitori/ <i>Dentists per 10000 inhabitants</i>	7	7	7	7	7	7
<b>Farmacisti – total/ Pharmaceutical chemists – total</b>	<b>512</b>	<b>539</b>	<b>610</b>	<b>710</b>	<b>740</b>	<b>736</b>
din care: femei/ of which: women	463	494	525	639	659	660
Locuitori la un farmacist/ <i>Population per pharmaceutical</i>	1237	1175	1038	892	856	861
Farmacisti la 10000 locuitori/ <i>Pharmaceutical per 10000 inhabitants</i>	8	9	10	11	12	12
<b>Personalul sanitar mediu/ Ancillary medical staff</b>	<b>3136</b>	<b>3217</b>	<b>3406</b>	<b>3511</b>	<b>3490</b>	<b>3574</b>
din care: femei/ of which: women	2884	2965	3145	3228	3204	3297
Locuitori la un cadru mediu/ <i>Population per ancillary medical person</i>	202	197	186	180	182	177
Personal mediu la 10000 locuitori/ <i>Ancillary medical staff per 10000 inhabitants</i>	50	51	54	55	55	56
<b>Personalul sanitar auxiliar/ Auxiliary medical staff</b>	<b>2130</b>	<b>2140</b>	<b>2228</b>	<b>2203</b>	<b>2387</b>	<b>2481</b>
din care: femei/ of which: women	1905	1887	1954	1919	2073	2157
Locuitori la un cadru mediu/ <i>Population per auxiliary medical person</i>	297	296	284	288	265	255
Personal mediu la 10000 locuitori/	34	34	35	35	38	39



	2017	2018	2019	2020	2021	2022
<i>Auxiliary medical staff per 10000 inhabitants</i>						
<b>Sector de stat/ Public sector</b>						
<b>Medici – total/ Physicians – total</b>	<b>929</b>	<b>973</b>	<b>1063</b>	<b>1168</b>	<b>1280</b>	<b>1352</b>
din care: femei/ of which: women	626	676	751	835	928	986
<b>Stomatologi/ Dentists</b>	<b>8</b>	<b>10</b>	<b>11</b>	<b>11</b>	<b>8</b>	<b>12</b>
din care: femei/ of which: women	4	6	6	7	6	10
<b>Farmaciști – total/</b>	<b>22</b>	<b>28</b>	<b>26</b>	<b>28</b>	<b>31</b>	<b>29</b>
<b>Pharmaceutical chemists – total</b>						
din care: femei/ of which: women	20	26	23	25	27	25
<b>Personalul sanitar mediu/</b>	<b>2109</b>	<b>2155</b>	<b>2236</b>	<b>2286</b>	<b>2284</b>	<b>2306</b>
<b>Ancillary medical staff</b>						
din care: femei/ of which: women	1922	1981	2053	2086	2083	2109
<b>Personalul sanitar auxiliar/</b>	<b>1749</b>	<b>1755</b>	<b>1819</b>	<b>1777</b>	<b>1899</b>	<b>1961</b>
<b>Auxiliary medical staff</b>						
din care: femei/ of which: women	1554	1537	1577	1530	1632	1689
<b>Sector privat/ Private sector</b>						
<b>Medici – total/ Physicians – total</b>	<b>774</b>	<b>750</b>	<b>736</b>	<b>688</b>	<b>729</b>	<b>683</b>
din care: femei/ of which: women	565	553	541	506	536	534
<b>Stomatologi/ Dentists</b>	<b>418</b>	<b>437</b>	<b>438</b>	<b>433</b>	<b>440</b>	<b>440</b>
din care: femei/ of which: women	253	286	286	279	289	289
<b>Farmaciști-total/</b>	<b>490</b>	<b>511</b>	<b>584</b>	<b>682</b>	<b>709</b>	<b>707</b>
<b>Pharmaceutical chemists – total</b>						
din care:femei/ of which: women	443	468	502	614	632	635
<b>Personalul sanitar mediu/</b>	<b>1027</b>	<b>1062</b>	<b>1170</b>	<b>1225</b>	<b>1206</b>	<b>1268</b>
<b>Ancillary medical staff</b>						
din care: femei/ of which: women	962	984	1092	1142	1121	1188
<b>Personalul sanitar auxiliar/</b>	<b>381</b>	<b>385</b>	<b>409</b>	<b>426</b>	<b>488</b>	<b>520</b>
<b>Auxiliary medical staff</b>						
din care: femei/ of which: women	351	350	377	389	441	468

### 6.3 PATURILE DIN UNITĂȚILE SANITARE BEDS FROM SANITARY UNITS

	2017	2018	2019	2020	2021	2022
<i>număr/ number</i>						
<b>Paturi în spitale – total -din care / Beds</b>	<b>3638</b>	<b>3642</b>	<b>3820</b>	<b>3930</b>	<b>3914</b>	<b>3877</b>
<i>in hospitals –total – of which:</i>						
Pentru obstetrică –ginecologie / <i>For obstetrics-gynaecology</i>	258	255	265	254	254	252
Pentru copii/ <i>For children</i>	186	193	193	204	209	186
<b>Paturi în unități medico-sociale/</b>	<b>110</b>	<b>110</b>	<b>110</b>	<b>110</b>	<b>110</b>	<b>81</b>
<i>Beds in medical social services units</i>						
In centre de diagnostic si tratament cu paturi de spital / <i>In diagnostic and</i> <i>treatment centres with hospital beds</i>	-	10	10	10	10	-
In puncte de lucru ale centrelor de dializa / <i>In dialysis centre work points</i>	-	71	71	71	71	71

	2017	2018	2019	2020	2021	2022
Paturi în sanatorii de nevroze sau neuropsihiatrie/ <i>Beds in sanatoriums for neuroses or neuropsychiatry</i>	140	140	140	140	140	140
Paturi în spitale la 1000 locuitori (populație după domiciliu)/ <i>Beds in hospital per 1000 inhabitants</i>	5,7	5,7	6,0	6,1	6,1	6,1

## 6.4 INTERNAȚI ÎN SPITALE INTERNEED IN HOSPITALS

	2017	2018	2019	2020	2021	2022
<b>Total/ Total</b>						
Persoane internate în spitale (număr)/ <i>Persons placed in hospitals (number)</i>	113019	117282	121685	83447	87431	96157
Număr om-zile spitalizare/ <i>Number of man - days hospitalization</i>	820289	822092	860065	597623	631722	650660
<b>Sector de stat/ Public sector</b>						
Persoane internate în spitale (număr)/ <i>Persons placed in hospitals (number)</i>	96197	100613	103504	66766	66950	77897
Număr om-zile spitalizare/ <i>Number of man - days hospitalization</i>	749377	756249	781654	549177	550955	597606
<b>Sector privat/ Private sector</b>						
Persoane internate în spitale (număr)/ <i>Persons placed in hospitals (number)</i>	16822	16669	18181	16681	20481	18260
Număr om-zile spitalizare/ <i>Number of man - days hospitalization</i>	70912	65843	78411	48446	80767	53054

## 6.5 NUMĂRUL CAZURILOR DE ZI ÎN SPITALE, CENTRE DE SĂNĂTATE ȘI CENTRE MEDICALE CASES OF DAY IN HOSPITALS, HEALTH CENTERS AND MEDICAL CENTERS

	2017	2018	2019	2020	2021	2022
<b>Total/ Total</b>						
Total pacienți (număr)/ <i>Total patients (number)</i>	63724	72318	83994	72246	89554	101266
- din care feminin/ <i>of which women</i>	35292	40138	47652	38532	48451	53045
<b>Sector de stat/ Public sector</b>						
Total pacienți (număr)/ <i>Total patients (number)</i>	32216	37968	45881	35723	48645	60794
- din care feminin/ <i>of which women</i>	16466	19322	24648	17240	23998	32320
<b>Sector privat/ Private sector</b>						

	2017	2018	2019	2020	2021	2022
Total pacienți (număr)/ <i>Total patients (number)</i>	31508	34350	38113	36523	40909	40472
- din care feminin/ <i>of which women</i>	18826	20816	23004	21292	24453	20725

## 6.6 CAZURI NOI DE BOLI INFECȚIOASE ȘI PARAZITARE NEW CASES OF INFECTIOUS AND PARASITIC DISEASES

	număr/ number					
	2017	2018	2019	2020	2021	2022
Angină cu streptococi/ <i>Streptococcal angina</i>	78	20	881	14	152	129
Boală diareică acută/ <i>Acute diarrheal disease</i>	2221	1852	2526	593	804	285
Boala Lyme/ <i>Lyme disease</i>	1	10	3	5	-	2
Erizipel/ <i>Erysipelas</i>	-	-	-	7	7	-
Gripă/ <i>Influenza</i>	483	2149	1593	3586	-	1906
Hepatită virală/ <i>Viral hepatitis</i>	23	7	162	89	364	58
Leptospiroză/ <i>Leptospirosis</i>	-	-	1	-	-	-
Malarie/ <i>Malaria</i>	-	2	-	-	2	-
Meningită cerebro-spinală/ <i>Cerebro-spinal meningitis</i>	4	10	4	2	4	1
Rugeolă/ <i>Measles</i>	824	96	202	20	-	-
Salmoneloză/ <i>Salmonellosis</i>	14	21	48	5	6	26
Scabie/ <i>Scab</i>	1	1	13	7	12	11
Scarlatină/ <i>Scarlet fever</i>	101	192	161	28	3	29
Toxiinfecții alimentare/ <i>Food poisoning</i>	-	-	33	10	-	-
Tuse convulsivă/ <i>Whooping cough</i>	-	7	6	2	-	-
Varicelă/ <i>Varicella</i>	550	711	1321	264	240	503

## 6.7 NUMĂRUL BOLNAVILOR CRONICI PE GRUPE DE BOLI NUMBER OF PATIENTS BY CHRONIC DISEASE GROUPS

	număr/ number					
	2017	2018	2019	2020	2021	2022
Gușă simplă și nodulară netoxică/ <i>Nontoxic nodular goiter and simple</i>	5883	5991	7820	7626	7781	7486
Diabet zaharat/ <i>Diabetes</i>	21991	22363	23640	24156	25091	24131
Malnutriție proteino-calorică/ <i>Proteine-calorie malnutrition</i>	233	217	297	277	365	261
Rahitism evolutiv/ <i>Rickets evolutionary</i>	204	204	185	183	213	127
Anemii/ <i>Anemia</i>	6404	6664	8543	8557	9241	7843
Tulburări mintale/ <i>Mental disorders</i>	9386	9701	13947	14124	14653	14256
Epilepsie/ <i>Epilepsy</i>	3876	3878	4195	4179	4254	3993
Reumatism articular acut/ <i>Rheumatic fever</i>	534	536	703	724	770	688
Cardiopatii reumatismale/ <i>RHD</i>	2340	2599	2893	3073	3163	2858
Boli hipertensive/ <i>Hypertensive Diseases</i>	95339	96424	105927	105876	106596	103689
Cardiopatie ischemică/ <i>Ischemic heart disease</i>	53334	53539	57612	58506	59402	57318
Cord pulmonar cronic/ <i>Chronic pulmonary heart</i>	1470	1417	1305	2377	2974	2705

	2017	2018	2019	2020	2021	2022
Boli cerebro-vasculare/ <i>Cerebrovascular Diseases</i>	10771	10801	12723	13750	14137	13428
Boli pulmonare cronice obstructive/ <i>Chronic obstructive pulmonary disease</i>	10695	10705	12465	13652	14246	12712
Boală ulceroasă/ <i>Ulcer disease</i>	8601	8383	8027	7667	7834	7813
Ciroză și alte hepatite cronice/ <i>Cirrhosis and other chronic hepatitis</i>	7999	8043	8434	8295	8356	8519
Calculoză urinară/ <i>Urinary calculus</i>	5248	5392	6371	6523	6739	5636
Malformații congenitale total/ <i>Congenital total</i>	730	757	925	1453	1056	854
din care aparat circulator/ <i>of the circulatory system</i>	335	332	410	421	441	333

## 6.8 CAZURI DE SIDA AIDS CASES

	2017	2018	2019	2020	2021	2022
Cazuri noi/ <i>The new cases</i>	10	20	53	22	-	23
Cazuri în evidență/ <i>Known cases</i>	35	49	52	60	61	82
Decese/ <i>Deaths</i>	2	0	1	1	-	2

## 6.9 ASISTENȚĂ MEDICALĂ DE URGENȚĂ EMERGENCY MEDICAL ASSISTANCE

	2017	2018	2019	2020	2021	2022
Autosanitare (număr)/ <i>Ambulances</i> (number)	88	90	120	106	104	103
<b>Număr solicitări/ Number of requests</b>						
Total solicitări(număr)/ <i>Total requests</i> (number)	101618	111968	109458	100758	105798	119029
- din care rezolvate/ <i>of which solved</i>	97609	107495	105641	98790	104651	117411
<b>Pacienți transportați/ Transported patients</b>						
Total pacienți transportați (număr)/ <i>Total</i> <i>patients transported</i> (number)	71319	83242	75917	40935	77281	70186
Total pacienți asistați (număr)/ <i>Total</i> <i>patients assisted</i> (number)	26290	24253	29724	57855	27370	48795

## 6.10 PONDEREA JUDEȚULUI LA NIVEL NAȚIONAL COUNTY'S WEIGHT AT NATIONAL LEVEL

procente/ percentage

	2017	2018	2019	2020	2021	2022
Spitale/ Hospitals	4,5	4,9	4,8	4,6	4,5	4,2
Dispensare medicale/ Dispensaries	1,6	1,6	1,6	1,6	1,6	1,6
Policlinici/ Polyclinics	15,3	13,6	13,8	21,2	22,5	22,8
Farmacii / Pharmacies	3,0	3,0	2,9	2,9	2,9	2,9
Ambulatorii integrate spitalului/ Hospital ambulatories	3,9	3,6	3,6	3,6	4,4	4,1
Ambulatorii de specialitate/ Outpatient clinics	9,1	10,0	10,4	4,0	9,0	7,6
Cabinete stomatologice/ Dental offices	2,5	2,6	2,5	2,4	2,9	2,9
Paturi în spitale/ Beds in hospitals	2,8	2,7	2,9	2,9	2,9	2,9
Medici/ Physicians	2,9	2,8	2,8	2,8	2,9	2,9
Stomatologi/ Dentists	2,7	2,7	2,6	2,4	2,2	2,1
Personal sanitar mediu/ Ancillary medical staff	2,2	2,2	2,3	2,3	2,2	2,3
Personal sanitar auxiliar/ Auxiliary medical staff	3,1	3,0	3,1	3,0	3,1	3,2
Farmacisti – total/ Pharmaceutical chemists – total	2,9	3,1	3,4	3,6	3,4	3,2

## 6.11 LOCUL JUDEȚULUI LA NIVEL NAȚIONAL COUNTY'S PLACE AT NATIONAL LEVEL

	2017	2018	2019	2020	2021	2022
Spitale/ Hospitals	5	4	5	5	5	6
Dispensare medicale/ Dispensaries	30	30	30	30	29	29
Policlinici/ Polyclinics	3	3	4	2	2	2
Farmacii / Pharmacies	10	10	11	11	10	11
Ambulatorii integrate spitalului/ Hospital ambulatories	9	9	9	9	5	7
Ambulatorii de specialitate/ Outpatient clinics	3	3	3	5	3	4
Cabinete stomatologice/ Dental offices	12	12	12	16	10	10
Paturi în spitale/ Beds in hospitals	10	10	10	10	10	10
Medici/ Physicians	9	9	9	9	9	9
Stomatologi/ Dentists	12	11	12	11	12	13
Personal sanitar mediu/ Ancillary medical staff	15	16	14	14	15	14
Personal sanitar auxiliar/ Auxiliary medical staff	9	8	8	9	7	7
Farmacisti – total/ Pharmaceutical chemists – total	8	8	6	6	8	9

