



Turism

Tourism

15

Numărul turiștilor care s-au cazat în anul 2022 a crescut cu 22,1% față de anul 2021, județul Brașov situându-se pe locul al 3-lea după municipiul București și județul Constanța.

Județul Brașov a ocupat în 2022 locul 2 ca număr de structuri de primire turistică între județele țării.

Numărul structurilor de cazare turistică era cu 28,7% mai mare față de anul 2017.

Numărul de înnoptări a crescut în anul 2022 față de anul 2021 cu 17,4%.

Numărul vizitatorilor străini este în creștere, fiind cu 97,8% mai mare decât în anul 2021.

Cei mai mulți vizitatori străini au venit din Israel, Germania, Republica Moldova și Regatul Unit.

Proporția turiștilor străini a fost în 2022 de 7,7%, iar în 2021 de 4,7%.

Indicele de utilizare netă a capacității de cazare a crescut la 25,9% în 2022, față de 23,7% în 2021.

The number of tourists who stayed overnight in 2022 increased by 22.1 to 2021, Brasov county ranking 3th place after București and Constanta.

Brasov County ranked number 2 in 2022 regarding the count of touristic establishments in the top counties in the country. Units of accommodation's number was 28,.% higher than 2017.

Overnight stays increased in 2022 by 17.4% compared to 2021.

Number of foreign visitors is increasing, being 97.8% higher than 2021.

The largest number of foreign visitors came from Israel, Germany, Republic of Moldova and United Kingdom.

The proportion of foreign tourists in 2022 was 7.7% and in 2021 was 4.7%.

The net utilization index of the accommodation capacity increased to 25.9% in 2022, compared to 23.7% in 2021.

CUPRINS TABELE/ TABLES CONTENTS

15.1	Structurile de primire turistică cu funcțiuni de cazare turistică, la 31 iulie <i>Establishments of touristic reception with functions of touristic accommodation, on July 31</i>	298
15.2	Capacitatea de cazare turistică existentă, la 31 iulie <i>Touristic accommodation capacity, on July 31</i>	298
15.3	Capacitatea de cazare turistică în funcțiune <i>Touristic accommodation capacity in operation</i>	299
15.4	Sosiri ale turiștilor în structurile de primire turistică cu funcțiuni de cazare turistică <i>Arrivals of tourists in the establishments of touristic reception with functions of touristic accommodation</i>	299
15.5	Înnoptări în structurile de primire turistică cu funcțiuni de cazare turistica <i>Overnight stays in the establishments of touristic reception with functions of touristic accommodation</i>	300
15.6	Indicele de utilizare netă a capacității de cazare turistică în funcțiune <i>Indices of net using the touristic accommodation capacity in operation</i>	301
15.7	Indicele de utilizare netă a capacității de cazare turistică în funcțiune, pe categorii de confort <i>Indices of net using the touristic accommodation capacity in operation, by category of comfort</i>	303
15.8	Sosirile vizitatorilor străini în județul Brașov, pe țări de origine <i>Arrivals of foreign visitors in Brasov county, by origin countries</i>	303
15.9	Ponderea județului la nivel național <i>County's weight at national level</i>	305
15.10	Locul județului la nivel național <i>County's place at national level</i>	306

SURSA DATELOR**Cercetări statistice:**

- Cercetări statistice privind activitatea de turism a persoanelor juridice și fizice care dețin structuri de cazare turistică cu 5 locuri - pat și peste (activitatea de cazare turistică) și cercetare statistică de tip cut-off cercetare exhaustivă a agențiilor de turism care acoperă peste 85,0% din cifra de afaceri a unităților cu activitate încadrată la divizia 79 a CAEN Rev. 2, pentru activitatea agențiilor de turism.

DATA SOURCE**Statistical surveys:**

- *Statistical surveys on the tourism activity of the natural and legal persons that own tourist accommodation establishments with 5 or more bed places (the tourist accommodation activity) and the cut-off statistical survey which exhaustively covers the travel agencies that account for over 85.0% of the turnover of the units whose activity is included under CANE Rev. 2 division 79 (for the activity of travel agencies).*

Surse administrative:

- Ministerul Afacerilor Interne, respectiv Poliția de Frontieră Română, pentru datele privind călătoriile internaționale înregistrate la frontierele României.

PRECIZĂRI METODOLOGICE**ACTIVITATEA DE CAZARE TURISTICĂ**

Structură de primire turistică cu funcțiuni de cazare turistică - orice construcție sau amenajare, care furnizează în mod permanent sau sezonier serviciul de cazare și alte servicii specifice pentru turiști.

Vilele turistice, bungalourile și pensiunile turistice - structuri de primire turistică cu funcțiuni de cazare distincte pentru fiecare clădire în parte, chiar dacă au o recepție comună pentru mai multe vile, bungalouri sau pensiuni.

Bungalourile - structuri de cazare turistică de capacitate redusă, realizate, de regulă, din lemn sau materiale similare. Sunt amplasate în perimetrul campingurilor, satelor de vacanță, ca unități independente în cadrul unor stațiuni sau zone turistice sau ca spații complementare pe lângă alte structuri de cazare turistică.

Hostel - unitate de cazare pentru turiștii cu buget restrâns, în general tineret, având dormitoare și băi comune. Dormitoarele comune au mai multe paturi simple sau paturi etajate iar plata se face per pat ocupat.

Unitatea de tip căsuță - grup independent de căsuțe turistice care are recepție și conducere administrativă comună.

Pensiunile turistice - structuri de primire turistică, având o capacitate de cazare de până la 15 de camere în mediul rural, totalizând maxim 60 de locuri, funcționând în locuințele cetățenilor sau în clădiri independente, care asigură în spații special amenajate cazarea turiștilor și condițiile de pregătire și servire a mesei.

Pensiunile agroturistice sunt structuri de primire turistică, având o capacitate de cazare de până la 8 camere, funcționând în locuințele cetățenilor sau în clădiri independente, care asigură în spații special amenajate cazarea turiștilor și condițiile de pregătire și servire a mesei, precum și posibilitatea participării la activități gospodărești sau meșteșugărești.

Nu se cuprind în cercetarea statistică, structurile de primire turistică cu funcțiuni de cazare turistică cu o capacitate de cazare instalată de mai puțin de 5 locuri.

Administrative sources:

- *The Ministry of Internal Affairs, namely the Romanian Border Police, for data on the international trips registered at Romania's borders.*

METHODOLOGICAL NOTES**THE TOURIST ACCOMMODATION ACTIVITY**

Tourist reception establishments with tourist accommodation functions - any construction or structure which permanently or seasonally provides tourists with accommodation and other specific services.

Tourist villas, bungalows and boarding houses – tourist reception establishments with distinct accommodation functions for each building, even if there is a common reception desk for several villas, bungalows or boarding houses.

Bungalows - low-capacity tourist accommodation establishments, usually made of wood or similar materials. They are placed on campsites, in holiday villages, as independent units in tourist resorts or tourist areas, or as spaces that serve as complements to other tourist accommodation establishments.

Hostel - an accommodation unit for low-budget tourists, generally young people, with shared bedrooms and bathrooms. The shared bedrooms have several single beds or bunk beds and the payment is made per occupied bed.

Cottage-type unit - an independent group of tourist cottages with a common reception desk and administrative management.

Tourist boarding houses - tourist reception establishments with an accommodation capacity of up to 15 rooms, with a maximum of 60 accommodation places, operating in citizens' houses or in independent buildings, which provide tourists, in specially designed spaces, with accommodation and conditions for preparing and having meals.

Agro-tourist boarding houses are tourist reception establishments with an accommodation capacity of up to 8 rooms, operating in citizens' houses or in independent buildings, which provide tourists, in specially designed spaces, with accommodation, conditions for preparing and having meals, and the opportunity to take part in household and handicraft activities.

The tourist reception establishments with tourist accommodation functions that have an installed accommodation capacity of less than 5 places are not included in the statistical survey.

Nu se cuprind în structurile de primire turistică cu funcțiuni de cazare turistică: structurile de cazare folosite în exclusivitate de posesori sau chiriași, pe o durată mai mare de un an, indiferent de clasificarea acestora; locuințele secundare ale populației, utilizate în scopuri turistice în mod exclusiv de posesorii acestora; căminele, internatele școlare pe perioada anului școlar; unitățile spitalicești (cu excepția sanatoriilor și altor spații similare ce practică în mod exclusiv activități turistice); vagoanele dormitor; adăposturile și refugiile montane și similare; barăcile și dormitoare pentru muncitori; căminele de bătrâni și centre de plasament

În numărul structurilor de primire turistică cu funcțiuni de cazare turistică au fost cuprinse structurile existente la 31 iulie, din anul respectiv. Se exclud structurile a căror activitate a fost întreruptă în vederea realizării unor reparații capitale sau pentru modificări importante ale capacității de cazare sau / și a categoriei de încadrare.

Locurile aferente structurilor de primire turistică cu funcțiuni de cazare turistică complementare (căsuțe, terenuri de campare etc.) la o structură de cazare turistică de bază (hotel, motel, camping etc.) și utilizarea acestor locuri sunt cuprinse la structura de bază.

Capacitatea de cazare turistică existentă (instalată) reprezintă numărul de locuri de cazare de folosință turistică înscrise în ultimul act de recepție, omologare sau clasificare al structurii de primire turistică cu funcțiuni de cazare turistică, exclusiv paturile suplimentare care se pot instala în caz de necesitate. Sunt luate în calcul numărul de locuri din structurile existente la 31 iulie, din anul respectiv.

Capacitatea de cazare turistică în funcțiune (exprimată în locuri-zile) reprezintă numărul de locuri de cazare puse la dispoziția turiștilor de către structurile de primire turistică cu funcțiuni de cazare turistică, înmulțit cu numărul de zile cât sunt deschise structurile în perioada considerată. Se exclud locurile din camerele sau structurile închise temporar din lipsă de turiști, pentru reparații sau pentru alte motive.

Indicii de utilizare netă a capacității de cazare turistică în funcțiune se calculează prin raportarea numărului de înnoptări realizate, la capacitatea de cazare turistică în funcțiune, din perioada respectivă.

SIMBOLURI FOLOSITE

... = lipsă date
- = nu e cazul
G = grafic

The tourist reception establishments with tourist accommodation functions do not include: accommodation establishments exclusively used by owners or tenants, during more than one year, irrespective of the category they belong to; secondary dwellings of the population used for tourism purposes exclusively by their owners; hostels, boarding schools during the school year; hospital units (except for sanatoria and other similar units exclusively engaged in tourism activities); sleeping cars; mountain shelters and refuges and similar structures; barracks and bedrooms for workers; old people's homes and foster care centres.

The tourist reception establishments with tourist accommodation functions included the existing establishments on 31 July of the year concerned. The establishments whose activity was interrupted for capital repairs or for changing the accommodation capacity and/or the category were excluded.

The places in the tourist reception establishments with tourist accommodation functions that serve as complements (cottages, camping grounds etc.) to a basic accommodation establishment (hotel, motel, campsite etc.) and the use of these places are included in the basic establishment.

The existing (installed) tourist accommodation capacity represents the number of tourist accommodation places recorded in the last reception, homologation or classification document of the tourist reception establishment with tourist accommodation functions, excluding the additional beds that can be installed if necessary. The number of places in the existing establishments on 31 July of the year concerned is taken into account.

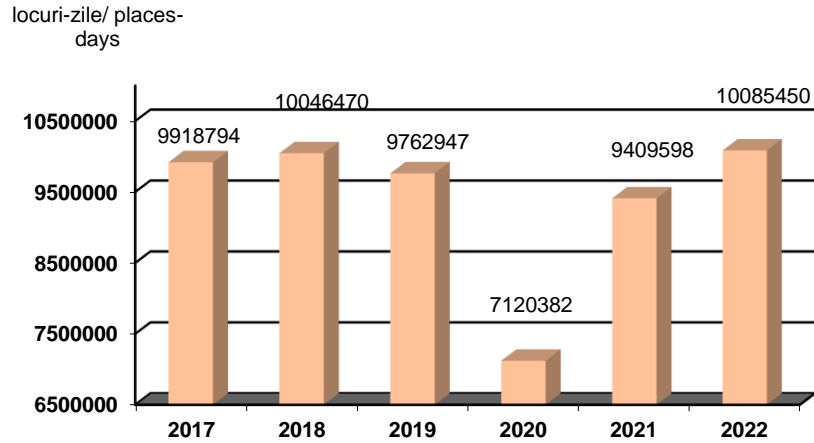
The tourist accommodation capacity in operation (expressed in places-days) represents the number of accommodation places made available to tourists in tourist reception establishments with tourist accommodation functions, multiplied by the number of days when the establishments are open during the period concerned. The places in rooms or establishments temporarily closed due to the lack of tourists, for repairs or for other reasons are excluded.

The indices on the net use of the tourist accommodation capacity in operation are calculated as a ratio between the number of overnight stays and the tourist accommodation capacity in operation in the period concerned

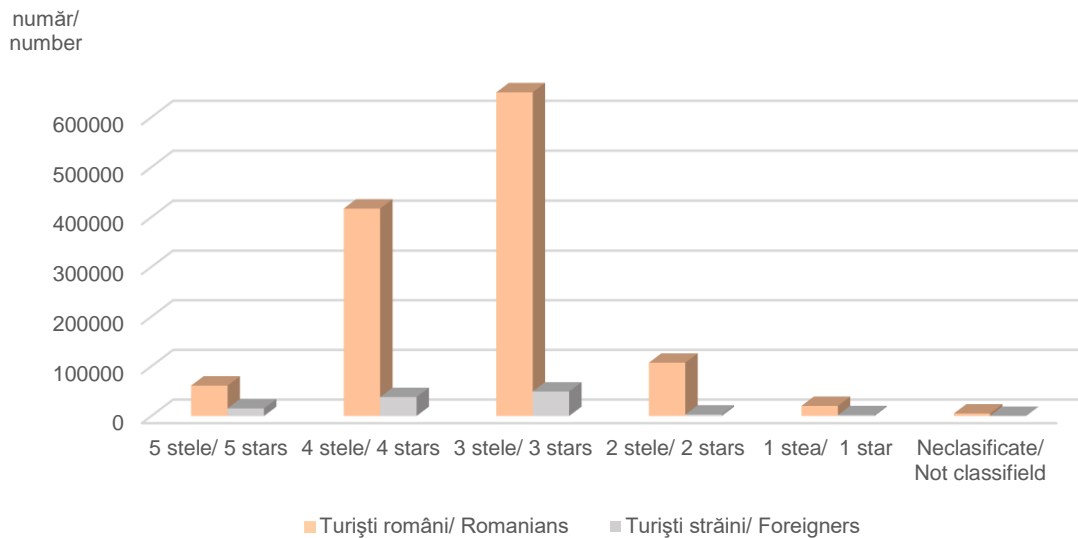
SYMBOLS USED

... = data not available
- = data not applicable
G = graph

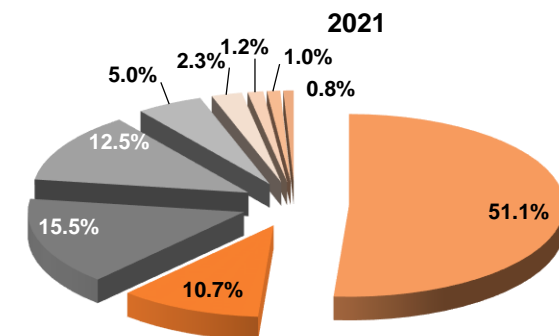
15.G1 EVOLUȚIA CAPACITĂȚII DE CAZARE TURISTICĂ ÎN FUNCȚIUNE EVOLUTION OF TOURISTIC ACCOMMODATION CAPACITY IN OPERATION



15.G2 TURIȘTII CAZAȚI ÎN STRUCTURILE DE PRIMIRE TURISTICĂ, PE CATEGORII DE CONFORT, ÎN ANUL 2022 ACCOMMODATED TOURISTS IN THE ESTABLISHMENTS OF TOURISTIC RECEPTION, BY CATEGORY OF COMFORT, IN 2022

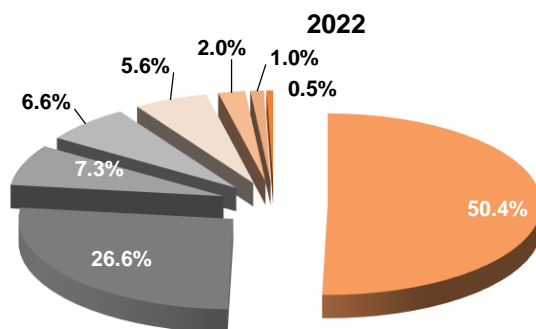


15.G3 TURIȘTII CAZAȚI, DUPĂ TIPUL DE UNITĂȚI DE CAZARE ACCOMMODATED TOURISTS BY TYPE OF ACCOMMODATION UNIT



- Hoteluri / hotels
- Apartamente și camera de închiriat / Apartments and rooms for rent
- Pensiuni agroturistice / Agro-touristic boarding houses
- Pensiuni turistice / Touristic boarding houses
- Vile turistice / Touristic villas
- Cabane turistice / Touristic chalets
- Hosteluri / Hostels
- Moteluri / Motels
- Alte tipuri de unitati de cazare* / Other types of touristic accommodation*

*Alte tipuri de unități de cazare: Hoteluri apartament, Campinguri, Bungalouri, Sate de vacanța, Popasuri turistice, Casuțe turistice, Tabere de elevi și preșcolari / *Other types of touristic accommodation: Aparthotels, Campings, Bungalows, Holiday villages, Touristic halting places, Touristic houselets, School and pre-school camps*



- Hoteluri / hotels
- Apartamente și camera de închiriat / Apartments and rooms for rent
- Pensiuni agroturistice / Agro-touristic boarding houses
- Pensiuni turistice / Touristic boarding houses
- Vile turistice / Touristic villas
- Cabane turistice / Touristic chalets
- Hosteluri / Hostels
- Moteluri / Motels

*Alte tipuri de unități de cazare: Hoteluri apartament, Campinguri, Bungalouri, Sate de vacanța, Popasuri turistice, Casuțe turistice, Tabere de elevi și preșcolari / *Other types of touristic accommodation: Aparthotels, Campings, Bungalows, Holiday villages, Touristic halting places, Touristic houselets, School and pre-school camps*

STRUCTURILE DE PRIMIRE TURISTICĂ CU FUNCȚIUNI DE CAZARE

15.1 TURISTICĂ, LA 31 IULIE

ESTABLISHMENTS OF TOURISTIC RECEPTION WITH FUNCTIONS OF TOURISTIC ACCOMMODATION JULY 31

număr/ *number*

	2017	2018	2019	2020	2021	2022
Unități de cazare – total: /	955	961	930	902	1207	1229
Units of accommodation – total:						
Hoteluri / <i>Hotels</i>	124	127	125	118	121	123
Hosteluri / <i>Hostels</i>	29	26	26	25	25	23
Apartamente și camera de închiriat/ <i>Apartments and rooms for rent</i>	-	-	-	-	306	350
Hoteluri apartament / <i>Apartament hotels</i>	2	2	1	3	3	3
Moteluri / <i>Motels</i>	9	9	9	9	9	9
Vile turistice / <i>Touristic villas</i>	79	84	82	77	69	64
Cabane turistice / <i>Touristic chalets</i>	34	34	36	36	33	34
Bungalouri / <i>Bungalows</i>	5	5	5	5	6	6
Sate de vacanță / <i>Holiday villages</i>	2	2	2	2	1	1
Campinguri / <i>Campings</i>	1	2	2	2	2	6
Casuțe turistice / <i>Touristic houselets</i>	3	3	3	3	4	2
Tabere de elevi și preșcolari / <i>School and pre-school camps</i>	1	1	1	1	1	1
Pensiuni turistice / <i>Touristic boarding houses</i>	255	264	255	242	240	230
Pensiuni agroturistice / <i>Agro-touristic boarding houses</i>	411	402	383	379	387	380

15.2 CAPACITATEA DE CAZARE TURISTICĂ EXISTENTĂ, LA 31 IULIE

TOURISTIC ACCOMMODATION CAPACITY ON JULY 31

locuri/ *places*

	2017	2018	2019	2020	2021	2022
Unități de cazare – total/	29811	29832	29438	28726	33550	34169
Units of accommodation - total						
Hoteluri/ <i>Hotels</i>	11542	11928	11841	11369	11505	11648
Hosteluri/ <i>Hostels</i>	1392	965	885	954	1074	1003
Apartamente și camera de închiriat/ <i>Apartments and rooms for rent</i>	-	-	-	-	4663	5515
Hoteluri apartament/ <i>Apartament hotels</i>	52	52	12	116	112	108
Moteluri/ <i>Motels</i>	632	630	594	630	630	630
Vile turistice/ <i>Touristic villas</i>	1787	1853	1804	1787	1661	1497
Cabane turistice/ <i>Touristic chalets</i>	1171	1091	1161	1165	1113	1188
Bungalouri/ <i>Bungalows</i>	118	118	118	118	130	130
Sate de vacanță/ <i>Holiday villages</i>	120	120	120	120	48	48
Campingur / <i>Campings</i>	352	452	452	452	452	728
Casuțe turistice/ <i>Touristic houselets</i>	174	96	96	96	146	84
Tabere de elevi și preșcolari/	50	50	74	74	74	74

	2017	2018	2019	2020	2021	2022
<i>School and pre-school camps</i>						
Pensiuni turistice/ <i>Touristic boarding houses</i>	5456	5583	5518	5150	5022	4828
Pensiuni agroturistice/ <i>Agro-touristic boarding houses</i>	6965	6894	6763	6695	6920	6688

15.3 CAPACITATEA DE CAZARE TURISTICĂ ÎN FUNCȚIUNE TOURISTIC ACCOMMODATION CAPACITY IN OPERATION

locuri – zile/ *places-days*

	2017	2018	2019	2020	2021	2022
Unități de cazare – total/ <i>Units of accommodation - total</i>	9918794	10046470	9762947	7120382	9409598	10085450
Hoteluri/ <i>Hotels</i>	4163302	4294385	4201740	3046850	3726801	3806680
Hosteluri/ <i>Hostels</i>	300754	280124	289222	212413	220563	221594
Apartamente și camera de închiriat/ <i>Apartments and rooms for rent</i>	-	-	-	-	1146972	1594852
Hoteluri apartament/ <i>Apartament hotels</i>	4380	3636	2544	13862	28748	31012
Moteluri / <i>Motels</i>	230680	229950	202106	152039	170228	178031
Hanuri/	-	-	-	-	1770	-
Vile turistice/ <i>Touristic villas</i>	572142	591016	559106	432856	477950	449243
Cabane turistice/ <i>Touristic chalets</i>	362581	374663	378869	273407	310961	335054
Bungalouri/ <i>Bungalows</i>	43802	43802	43070	33842	34190	32090
Sate de vacanță/ <i>Holiday villages</i>	40968	43800	37176	20304	16752	17520
Campinguri/ <i>Campings</i>	86240	128480	107008	69344	42944	64296
Casuțe turistice/ <i>Touristic houselets</i>	30584	30660	30660	23540	31404	33084
Tabere de elevi și preșcolari/ <i>School and pre-school camps</i>	18250	18250	20372	-	-	-
Pensiuni turistice/ <i>Touristic boarding houses</i>	1814341	1812126	1774872	1267921	1375239	1376365
Pensiuni agroturistice/ <i>Agro-touristic boarding houses</i>	2250770	2195578	2116202	1574004	1825076	1945629

15.4 TURIȘTII CAZAȚI ÎN STRUCTURILE DE PRIMIRE TURISTICĂ CU FUNCȚIUNI DE CAZARE TURISTICĂ ACCOMMODATED TOURISTS IN THE ESTABLISHMENTS OF TOURISTIC RECEPTION WITH FUNCTIONS OF TOURISTIC ACCOMMODATION

număr/ *number*

	2017	2018	2019	2020	2021	2022
Unități de cazare – total/ <i>Accommodation units - total:</i>	1260742	1380277	1421901	725471	1151213	1405004
străini/ <i>foreigners</i>	201157	207488	191165	26685	54399	107595
Hoteluri/ <i>Hotels</i>	765051	831758	852105	398665	588754	740385
străini/ <i>foreigners</i>	154376	160544	144830	20492	38384	78074

	2017	2018	2019	2020	2021	2022
Hosteluri/ Hostels	32682	32892	28676	12267	13462	13832
străini/ <i>foreigners</i>	7901	7117	5065	815	961	1015
Apartamente și camera de închiriat/						
Apartments and rooms for rent	-	-	-	-	122697	202744
străini/ <i>foreigners</i>	-	-	-	-	4760	9049
Hoteluri apartament/ Apartament hotels	1575	345	550	1590	3383	3400
străini/ <i>foreigners</i>	254	26	-	6	28	117
Moteluri/ Motels	25396	26110	23564	17843	11467	12748
străini/ <i>foreigners</i>	2608	3541	1199	312	154	199
Hanuri/ Inns	-	-	-	-	407	-
străini/ <i>foreigners</i>	-	-	-	-	-	-
Vile turistice/ Touristic villas	64313	66744	70971	42350	57433	56558
străini/ <i>foreigners</i>	3529	3187	2962	594	916	1990
Cabane/ Touristic chalets	28919	33533	33377	21300	26348	28335
străini/ <i>foreigners</i>	872	1198	1094	110	423	746
Bungalouri/ Bungalows	2521	2782	3018	2084	2925	2909
străini/ <i>foreigners</i>	993	1045	984	280	427	505
Sate de vacanță/ Holiday villages	1473	950	1258	757	1145	1555
străini/ <i>foreigners</i>	209	-	89	-	-	-
Campinguri/ Campings	2679	2239	2215	638	501	1837
străini/ <i>foreigners</i>	2277	2137	1940	-	-	401
Casuțe turistice/ Touristic houselets	569	451	458	182	488	682
străini/ <i>foreigners</i>	20	5	-	-	46	-
Tabere de elevi și preșcolari/						
School and pre-school camps	348	525	210	-	-	-
străini/ <i>foreigners</i>	-	-	-	-	-	-
Pensiuni turistice/ Touristic boarding						
houses	170863	197383	207207	108114	143537	155122
străini/ <i>foreigners</i>	19330	20821	23117	3255	6115	11145
Pensiuni agroturistice/						
Agro-touristic boarding houses	164353	184565	198292	119681	178666	184897
străini/ <i>foreigners</i>	8788	7867	9885	821	2185	4354

15.5 ÎNNOPTĂRI ÎN STRUCTURILE DE PRIMIRE TURISTICĂ CU FUNCȚIUNI DE CAZARE TURISTICĂ

OVERNIGHT STAYS IN THE ESTABLISHMENTS OF TOURISTIC RECEPTION WITH FUNCTIONS OF TOURISTIC ACCOMMODATION

	2017	2018	2019	2020	2021	2022
Unități de cazare – total/						
Units of accommodation - total:	2531053	2709102	2803759	1435264	2229335	2616872
străini/ <i>foreigners</i>	432776	415035	387148	65122	118279	209175
Hoteluri/ Hotels	1533026	1648558	1673800	785008	1134589	1346845
străini/ <i>foreigners</i>	326832	314161	285648	49401	85936	149289
Hosteluri/ Hostels	57201	52819	49536	21885	27139	29240
străini/ <i>foreigners</i>	15238	13368	9815	1404	2046	2300

	2017	2018	2019	2020	2021	2022
Apartamente și camera de închiriat/						
Apartments and rooms for rent	-	-	-	-	239543	374190
străini/ <i>foreigners</i>	-	-	-	-	9221	18844
Hoteluri apartament/ Apartament hotels	2943	764	1100	3532	7241	7361
străini/ <i>foreigners</i>	527	82	:	18	82	252
Moteluri/ Motels	41247	43275	36526	32599	20711	24223
străini/ <i>foreigners</i>	4102	5773	1877	430	181	267
Hanuri/ Inns	-	-	-	-	937	-
străini/ <i>foreigners</i>	-	-	-	-	-	-
Vile turistice/ Touristic villas	132399	128827	141612	81799	112009	111412
străini/ <i>foreigners</i>	11936	9218	9049	2081	2559	4703
Cabane/ Touristic chalets	48031	56604	57789	37008	43920	47813
străini/ <i>foreigners</i>	1341	1859	2185	169	548	1441
Bungalouri/ Bungalows	7266	8466	9242	5483	7515	8277
străini/ <i>foreigners</i>	3268	3841	3885	1021	1122	1855
Sate de vacanță/ Holiday villages	2592	2188	2435	1481	2304	3114
străini/ <i>foreigners</i>	332	-	140	-	-	-
Campinguri/ Campings	2908	3262	2861	932	953	3236
străini/ <i>foreigners</i>	2506	3160	2596	-	-	622
Casuțe turistice/ Touristic houselets	799	665	694	468	1093	2067
străini/ <i>foreigners</i>	20	5	-	-	90	-
Tabere de elevi și preșcolari/						
School and pre-school camps	900	1474	962	-	-	-
străini/ <i>foreigners</i>	-	-	-	-	-	-
Pensiuni turistice/						
Touristic boarding houses	350202	390020	412913	213678	273156	295401
străini/ <i>foreigners</i>	45082	45001	49060	8166	11955	20613
Pensiuni agroturistice/						
Agro-touristic boarding houses	351539	372180	414289	251391	358225	363693
străini/ <i>foreigners</i>	21592	18567	22893	2432	4539	8989

15.6 INDICELE DE UTILIZARE NETĂ A CAPACITĂȚII DE CAZARE TURISTICĂ ÎN FUNCȚIUNE

INDICES OF NET USING THE TOURISTIC ACCOMMODATION CAPACITY IN OPERATION

procente/ *percentage*

	2017	2018	2019	2020	2021	2022
Unități de cazare – total/						
Units of accommodation - total:	25,5	27,0	28,7	20,2	23,7	25,9
români/ <i>romanians</i>	21,2	22,8	24,8	19,2	22,4	23,9
străini/ <i>foreigners</i>	4,4	4,1	4,0	0,9	1,3	2,1
Hoteluri/ Hotels	36,8	38,4	39,8	25,8	30,4	35,4
români/ <i>romanians</i>	29,0	31,1	33,0	24,1	28,1	31,5
străini/ <i>foreigners</i>	7,9	7,3	6,8	1,6	2,3	3,9
Hosteluri/ Hostels	19,0	18,9	17,1	10,3	12,3	13,2
români/ <i>romanians</i>	14,0	14,1	13,7	9,6	11,4	12,2

	2017	2018	2019	2020	2021	2022
străin/ <i>foreigners</i>	5,1	4,8	3,4	0,7	0,9	1,0
Apartamente și camera de închiriat/						
Apartments and rooms for rent	-	-	-	-	20,9	23,5
români/ <i>romanians</i>	-	-	-	-	20,1	22,3
străini/ <i>foreigners</i>	-	-	-	-	0,8	1,2
Hoteluri apartament/ Apartament						
hotels	67,2	21,0	43,2	25,5	25,2	23,7
români/ <i>romanians</i>	55,2	18,8	43,2	25,3	24,9	22,9
străini/ <i>foreigners</i>	12,0	2,3	-	0,1	0,3	0,8
Moteluri/ Motels	17,9	18,8	18,1	21,4	12,2	13,6
români/ <i>romanians</i>	16,1	16,3	17,1	21,2	12,1	13,5
străini/ <i>foreigners</i>	1,8	2,5	0,9	0,3	0,1	0,1
Hanuri/ Inns	-	-	-	-	52,9	-
români/ <i>romanians</i>	-	-	-	-	52,9	-
străini/ <i>foreigners</i>	-	-	-	-	0,0	-
Vile turistice/ Touristic villas	23,1	21,8	25,3	18,9	23,4	24,8
români/ <i>romanians</i>	21,1	20,2	23,7	18,4	22,9	23,8
străini/ <i>foreigners</i>	2,1	1,6	1,6	0,5	0,5	1,0
Cabane/ Touristic chalets	13,2	15,1	15,3	13,5	14,1	14,3
români/ <i>romanians</i>	12,9	14,6	14,7	13,5	13,9	13,8
străini/ <i>foreigners</i>	0,4	0,5	0,6	0,1	0,2	0,4
Bungalouri/ Bungalows	16,6	19,3	21,5	16,2	22,0	25,8
români/ <i>romanians</i>	9,1	10,6	12,4	13,2	18,7	20,0
străini/ <i>foreigners</i>	7,5	8,8	9,0	3,0	3,3	5,8
Sate de vacanță/ Holiday villages	6,3	5,0	6,5	7,3	13,8	17,8
români/ <i>romanians</i>	5,5	5,0	6,2	7,3	13,8	17,8
străini/ <i>foreigners</i>	0,8	-	0,4	-	-	-
Campinguri/ Campings	3,4	2,5	2,7	1,3	2,2	5,0
români/ <i>romanians</i>	0,5	0,1	0,2	1,3	2,2	4,1
străini/ <i>foreigners</i>	2,9	2,5	2,4	-	-	1,0
Casuțe turistice/ Touristic houselets	2,6	2,2	2,3	2,0	3,5	6,2
români/ <i>romanians</i>	2,5	2,2	2,3	2,0	3,2	6,2
străini/ <i>foreigners</i>	0,1	0,0	-	-	0,3	-
Tabere de elevi și preșcolari/						
School and pre-school camps	4,9	8,1	4,7	-	-	-
români/ <i>romanians</i>	4,9	8,1	4,7	-	-	-
străini/ <i>foreigners</i>	0,0	0,0	0,0	-	-	-
Pensiuni turistice/ Touristic boarding						
houses	19,3	21,5	23,3	16,9	19,9	21,5
români/ <i>romanians</i>	16,8	19,0	20,5	16,2	19,0	20,0
străini/ <i>foreigners</i>	2,5	2,5	2,8	0,6	0,9	1,5
Pensiuni agroturistice/						
Agro-touristic boarding houses	15,6	17,0	19,6	16,0	19,6	18,7
români/ <i>romanians</i>	14,7	16,1	18,5	15,8	19,4	18,2
străini/ <i>foreigners</i>	1,0	0,8	1,1	0,2	0,2	0,5

15.7 INDICELE DE UTILIZARE NETĂ A CAPACITĂȚII DE CAZARE TURISTICĂ ÎN FUNȚIUNE, PE CATEGORII DE CONFORT, ÎN ANUL 2022 INDICES OF NET USING THE TOURISTIC ACCOMMODATION CAPACITY IN OPERATION, BY CATEGORY OF COMFORT, IN 2022

procente/ percentage

	Total	5 stele 5 stars	4 stele 4 stars	3 stele 3 stars	2 stele 2 stars	1 stea 1 star	Neclasificate Not classified
Unități de cazare – total/ Units of accommodation - total	25,9	37,6	37,0	23,7	16,8	10,0	17,1
Hoteluri/ <i>Hotels</i>	35,4	35,5	44,0	30,2	23,2	4,9	-
Hosteluri/ <i>Hostels</i>	13,2	-	-	14,4	6,5	18,1	-
Apartamente și camera de închiriat/ <i>Apartments and rooms for rent</i>	23,5	63,8	11,7	24,9	16,6	16,2	40,0
Hoteluri apartament/ <i>Apartment hotels</i>	23,7	-	-	23,7	-	-	-
Moteluri / <i>Motels</i>	13,6	-	-	9,3	20,7	-	-
Hanuri/	-	-	-	-	-	-	-
Vile turistice/ <i>Touristic villas</i>	24,8	-	28,5	22,8	35,8	5,7	12,8
Cabane turistice/ <i>Touristic chalets</i>	14,3	-	-	15,9	11,0	11,2	18,3
Bungalouri/ <i>Bungalows</i>	25,8	-	-	25,3	29,6	-	-
Sate de vacanță/ <i>Holiday villages</i>	17,8	-	-	-	17,8	-	-
Campinguri/ <i>Campings</i>	5,0	-	-	-	-	5,0	-
Casuțe turistice/ <i>Touristic houselets</i>	6,2	-	-	32,6	2,7	4,2	-
Tabere de elevi și preșcolari/ <i>School and pre-school camps</i>	-	-	-	-	-	-	-
Pensiuni turistice/ <i>Touristic boarding houses</i>	21,5	38,4	22,8	22,2	16,8	6,2	-
Pensiuni agroturistice/ <i>Agro-touristic boarding houses</i>	18,7	40,4	18,0	18,3	12,9	25,2	-

15.8 SOSIRILE VIZITATORILOR STRĂINI ÎN JUDEȚUL BRAȘOV, PE ȚĂRI DE ORIGINE ARRIVALS OF FOREIGN VISITORS IN BRAȘOV COUNTY, BY ORIGIN COUNTRIES

număr / number

	2017	2018	2019	2020	2021	2022
Total	201157	207488	191165	26685	54399	107595
Europa total/ <i>Europe total</i>	143517	149487	137264	21990	44203	77716
din care: /of which:						
Uniunea Europeană/ <i>European Union</i>	123724	126632	113254	14599	32770	52940
Austria/ <i>Austria</i>	3941	3480	3537	384	890	1628

CAPITOLUL 15. Turism / *Tourism*

	2017	2018	2019	2020	2021	2022
Belgia/ <i>Belgium</i>	3323	2599	2774	393	1230	1555
Bulgaria/ <i>Bulgaria</i>	5422	5089	4480	709	1491	3602
Republica Cehă/ <i>Czech Republic</i>	1739	2048	2235	342	851	1389
Cipru/ <i>Cyprus</i>	292	480	414	75	100	266
Croația/ <i>Croatia</i>	1134	1228	847	108	219	316
Danemarca/ <i>Denmark</i>	925	923	813	162	402	706
Estonia/ <i>Estonia</i>	564	369	457	25	87	229
Finlanda/ <i>Finland</i>	702	786	712	91	91	453
Franța/ <i>France</i>	9754	10277	9454	1753	3704	5168
Germania/ <i>Germany</i>	26400	25585	22926	3745	7563	13220
Grecia/ <i>Greece</i>	2847	3082	2696	598	631	1572
Irlanda/ <i>Ireland</i>	1171	1449	2762	1094	354	810
Italia/ <i>Italy</i>	11432	11654	10286	1431	3287	5258
Letonia/ <i>Latvia</i>	545	195	187	19	22	96
Lituania/ <i>Lithuania</i>	532	440	350	39	128	197
Luxemburg/ <i>Luxembourg</i>	115	157	122	16	86	152
Malta/ <i>Malta</i>	67	111	79	19	50	94
Olanda/ <i>Netherlands</i>	4323	4232	2716	497	1255	1948
Polonia/ <i>Poland</i>	13930	13304	8469	1193	4378	5116
Portugalia/ <i>Portugal</i>	1403	1634	1400	84	264	483
Regatul Unit/ <i>United Kingdom</i>	10971	13441	11449	-	-	-
Slovacia/ <i>Slovakia</i>	1594	1532	2340	138	469	706
Slovenia/ <i>Slovenia</i>	1634	1213	987	78	186	251
Spania/ <i>Spain</i>	13698	15821	15519	991	3143	4689
Suedia/ <i>Sweden</i>	1436	1390	1776	162	363	764
Ungaria/ <i>Hungary</i>	3830	4113	3467	453	1526	2272
Țări non-UE/ non-EU countries	19793	22855	24010	7391	11433	24776
din care:/ <i>of which:</i>						
Albania/ <i>Albania</i>	329	262	528	193	946	217
Belarus/ <i>Belarus</i>	130	165	312	43	48	70
Bosnia și Herțegovina/ <i>Bosnia and Herzegovina</i>	113	147	129	28	51	97
Elveția/ <i>Switzerland</i>	1623	1862	1656	203	624	974
Federația Rusă/ <i>Russian Federation</i>	2695	4249	4320	611	791	571
Macedonia/ <i>Macedonia</i>	358	216	224	16	37	62
Muntelegru/ <i>Montenegro</i>	37	39	30	3	9	33
Norvegia/ <i>Norway</i>	878	1181	1197	159	240	404
Regatul Unit/ <i>United Kingdom</i>	-	-	-	2118	2833	7154
Republica Moldova/ <i>Republic of Moldova</i>	7026	7543	7168	2396	2774	7268
Serbia/ <i>Serbia</i>	1007	1074	896	202	200	715
Turcia/ <i>Turkey</i>	2270	1716	1804	383	639	1342
Ucraina/ <i>Ukraine</i>	2393	3814	5266	923	1799	5450
Alte țări din Europa/ <i>Other countries in Europe</i>	934	587	480	113	442	419
Africa/ <i>Africa</i>	681	594	597	222	224	471
din care:/ <i>of which:</i>						
Egipt/ <i>Egypt</i>	97	107	82	20	28	54
Maroc/ <i>Morocco</i>	36	29	21	9	26	12
Tunisia/ <i>Tunisia</i>	54	30	82	103	16	80

CAPITOLUL 15. Turism / *Tourism*

	2017	2018	2019	2020	2021	2022
Republica Africa de Sud/ <i>Republic of South Africa</i>	184	175	140	32	34	65
Alte tari din Africa/ <i>Other countries in Africa</i>	310	253	272	58	120	260
America de Nord/ <i>Nord America</i>	12347	14417	13583	1135	3517	8390
din care:/ <i>of which:</i>						
Canada/ <i>Canada</i>	1915	1942	1974	171	349	931
Statele Unite ale Americii/ <i>United States of America</i>	10432	12475	11609	964	3168	7459
America de Centrală și de Sud/ <i>Central and South America</i>	1791	1736	1870	177	289	679
din care:/ <i>of which:</i>						
Cuba/ <i>Cuba</i>	33	25	87	6	15	20
Mexic/ <i>Mexico</i>	356	333	415	26	72	252
Argentina/ <i>Argentina</i>	284	203	357	17	29	68
Brazilia/ <i>Brazil</i>	656	727	642	55	54	176
Alte tari din America de Sud/ <i>Other countries in South America</i>	462	448	369	73	119	163
Asia/ <i>Asia</i>	39132	36204	35088	2934	5612	16425
din care:/ <i>of which:</i>						
China/ <i>China</i>	3202	4700	5700	240	161	375
Coreea de Sud/ <i>South Korea</i>	548	380	319	19	22	130
Filipine/ <i>Philippines</i>	86	131	128	1	23	57
India/ <i>India</i>	540	595	701	69	79	291
Iordania/ <i>Jordan</i>	152	120	49	23	22	57
Iran/ <i>Iran</i>	136	121	304	28	42	122
Israel / <i>Israel</i>	28857	24895	23316	1993	4499	14095
Japonia/ <i>Japan</i>	3064	2658	1988	235	52	173
Liban/ <i>Lebanon</i>	176	135	222	77	51	118
Republica Araba Siriana/ <i>Republic of Syria Arabia</i>	277	196	113	22	37	80
Thailanda/ <i>Thailand</i>	384	393	345	17	16	38
Alte tari din Asia/ <i>Other countries in Asia</i>	1710	1880	1903	210	608	889
Australia și Oceania/ <i>Australia and Oceania</i>	1935	2002	2257	135	169	553
din care:/ <i>of which:</i>						
Australia/ <i>Australia</i>	1513	1567	1835	92	88	427
Noua Zeelanda/ <i>New Zealand</i>	264	305	331	23	40	61
Alte teritorii din Oceania/ <i>Other countries in Oceania</i>	158	130	91	20	41	65
Țări nespecificate/ <i>Not specified countries</i>	1754	3048	506	92	385	3361

15.9 PONDEREA JUDEȚULUI LA NIVEL NAȚIONAL COUNTY'S WEIGHT AT NATIONAL LEVEL

 procente/ *percentage*

	2017	2018	2019	2020	2021	2022
Unități de cazare turistică existente/ <i>Units of existing tourist accommodation</i>	12,1	11,4	11,1	10,5	10,3	10,1

	2017	2018	2019	2020	2021	2022
Capacitate de cazare turistică existentă/ <i>Capacity of existing tourist accommodation</i>	8,7	8,4	8,3	8,0	8,2	8,1
Capacitate de cazare turistică în funcțiune/ <i>Capacity of tourist accommodation in function</i>	11,3	11,3	11,0	11,1	10,8	10,8
Turisti cazați/ <i>Accommodated tourists</i>	10,4	10,7	10,6	11,3	11,3	11,2
Turiști din țară cazați/ <i>Accommodated Romanian tourists</i>	11,3	11,6	11,5	11,8	11,8	11,9
Innoptări în structurile de primire turistică/ <i>Overnight stays in the establishments of touristic reception</i>	9,3	9,5	9,3	9,8	9,8	9,7

15.10 LOCUL JUDEȚULUI LA NIVEL NAȚIONAL *COUNTY'S PLACE AT NATIONAL LEVEL*

	2017	2018	2019	2020	2021	2022
Unități de cazare turistică existente/ <i>Units of existing tourist accommodation</i>	1	1	2	1	1	2
Capacitate de cazare turistică existentă/ <i>Capacity of existing tourist accommodation</i>	2	2	2	2	2	2
Capacitate de cazare turistică în funcțiune/ <i>Capacity of tourist accommodation in function</i>	2	2	2	2	2	2
Turisti cazați/ <i>Accommodated tourists</i>	2	2	2	2	2	3
Turiști din țară cazați/ <i>Accommodated Romanian tourists</i>	2	2	2	2	2	2
Innoptări în structurile de primire turistică/ <i>Overnight stays in the establishments of touristic reception</i>	3	3	3	2	2	3