



Domeniul: Statistică demografică

**În clasamentul național, în perioada ianuarie-noiembrie 2024 județul Brașov ocupă locul al 8-lea, după rata natalității și locul al 6-lea după rata sporului natural.**

**NICI UN JUDEȚ NU A ÎNREGISTRAT SPOR NATURAL POZITIV în perioada ianuarie – noiembrie 2024.**

**REGIUNEA CENTRU** (Brașov, Alba, Covasna, Harghita, Mureș, Sibiu)

#### Natalitate

În luna noiembrie 2024 **s-au născut 1479 copii în Regiunea Centru**, mai puțini cu 314 față de luna precedentă, respectiv mai mulți cu 34 comparativ cu luna noiembrie 2023. În **perioada ianuarie - noiembrie 2024 s-a înregistrat nașterea a 17967 copii** cu 689 mai puțini față de aceeași perioadă a anului precedent.

număr persoane

Născuți	Noiembrie 2023	Octombrie 2024	Noiembrie 2024	Ianuarie - Noiembrie 2023	Ianuarie - Noiembrie 2024
Regiunea Centru	1445	1793	1479	18656	17967
ALBA	167	193	174	2291	2164
<b>BRAȘOV</b>	<b>366</b>	<b>472</b>	<b>358</b>	<b>4645</b>	<b>4573</b>
COVASNA	109	136	129	1583	1536
HARGHITA	202	231	180	2482	2423
MUREȘ	325	439	348	4352	4152
SIBIU	276	322	290	3303	3119

#### Mortalitate

În luna noiembrie 2024, în **Regiunea Centru, s-au înregistrat 2308 decese**, cu 33 decese mai multe față de luna precedentă și cu 77 decese mai multe față de luna noiembrie 2023. Numărul **deceselor** în perioada **ianuarie - noiembrie 2024 a fost de 25112**, cu 223 mai multe față de aceeași perioadă a anului precedent.

număr persoane

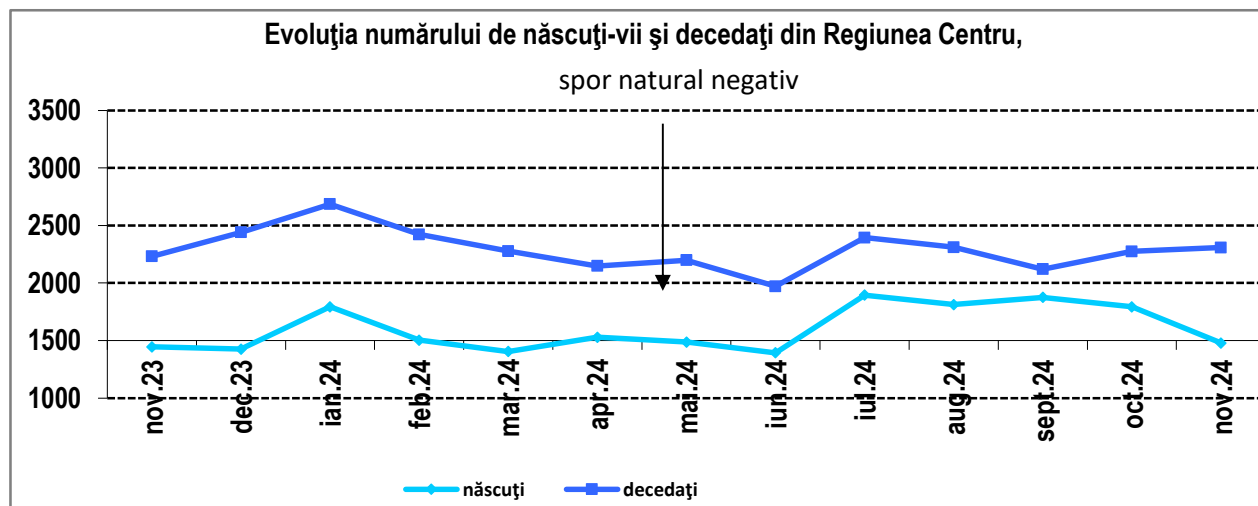
Decedați	Noiembrie 2023	Octombrie 2024	Noiembrie 2024	Ianuarie - Noiembrie 2023	Ianuarie - Noiembrie 2024
Regiunea Centru	2231	2275	2308	24889	25112
ALBA	326	357	345	3672	3759
<b>BRAȘOV</b>	<b>528</b>	<b>539</b>	<b>549</b>	<b>5716</b>	<b>5679</b>
COVASNA	220	215	205	2245	2288
HARGHITA	283	288	293	3180	3340
MUREȘ	532	532	562	6079	6151
SIBIU	342	344	354	3997	3895

#### Spor natural

**Sporul natural a fost negativ atât în luna noiembrie 2024 (-829 persoane), cât și în luna noiembrie 2023 (-786 persoane). În perioada ianuarie - noiembrie 2024 sporul natural a fost, de asemenea, negativ (-7145 persoane).**

număr persoane

Spor natural	Noiembrie 2023	Octombrie 2024	Noiembrie 2024	Ianuarie - Noiembrie 2023	Ianuarie - Noiembrie 2024
<b>Regiunea Centru</b>	<b>-786</b>	<b>-482</b>	<b>-829</b>	<b>-6233</b>	<b>-7145</b>
ALBA	-159	-164	-171	-1381	-1595
<b>BRAȘOV</b>	<b>-162</b>	<b>-67</b>	<b>-191</b>	<b>-1071</b>	<b>-1106</b>
COVASNA	-111	-79	-76	-662	-752
HARGHITA	-81	-57	-113	-698	-917
MUREȘ	-207	-93	-214	-1727	-1999
SIBIU	-66	-22	-64	-694	-776



### Mortalitate infantilă

În luna noiembrie 2024 s-au înregistrat 10 decese la copii sub 1 an, cu 2 decese mai puține față de luna precedentă respectiv mai multe cu 3 decese comparativ cu luna noiembrie 2023. Numărul **deceselor copiilor cu vârstă sub 1 an**, înregistrate în **perioada ianuarie - noiembrie 2024 a fost de 139**, în creștere cu 44 decese față de aceeași perioadă din anul precedent.

număr persoane

Decedați sub 1 an	Noiembrie 2023	Octombrie 2024	Noiembrie 2024	Ianuarie - Noiembrie 2023	Ianuarie - Noiembrie 2024
<b>Regiunea Centru</b>	<b>7</b>	<b>12</b>	<b>10</b>	<b>95</b>	<b>139</b>
ALBA	0	0	0	5	14
<b>BRAȘOV</b>	<b>2</b>	<b>5</b>	<b>4</b>	<b>20</b>	<b>37</b>
COVASNA	0	1	2	7	7
HARGHITA	1	1	0	10	8
MUREȘ	2	3	3	32	49
SIBIU	2	2	1	21	24

### Nupțialitate

număr

Căsătorii	Noiembrie 2023	Octombrie 2024	Noiembrie 2024	Ianuarie - Noiembrie 2023	Ianuarie – Noiembrie 2024
Regiunea Centru	619	450	219	11680	9575
ALBA	80	91	19	1712	1356
BRAȘOV	184	64	29	3050	2407
COVASNA	53	94	57	972	980
HARGHITA	66	93	63	1230	1158
MUREȘ	137	89	28	2679	2017
SIBIU	99	19	23	2037	1657

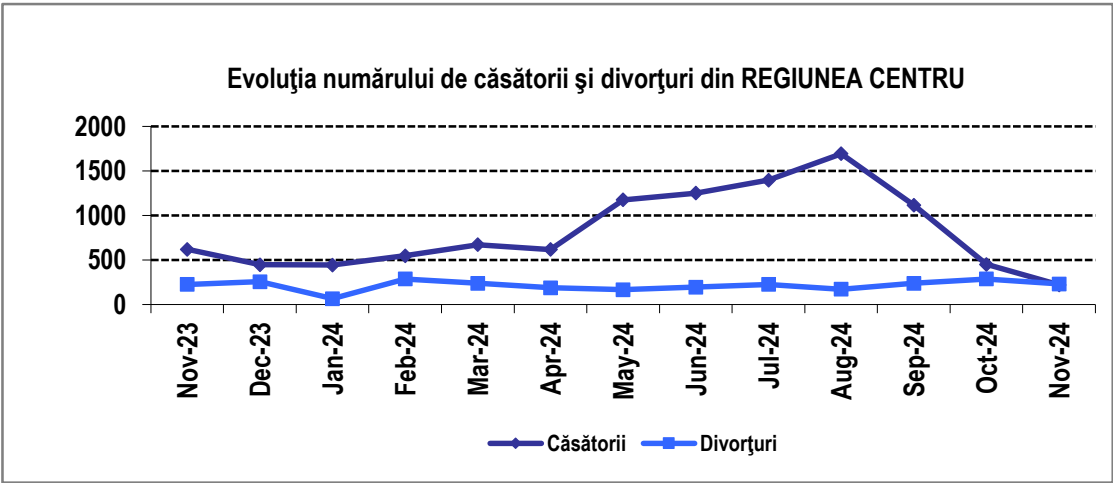
<sup>1)</sup> Sfera de cuprindere este parțială din cauza indisponibilității datelor din Sistemul Informatic Integrat pentru Emiterea Actelor de Stare Civilă (SIEASC).

### Divorțialitate

Prin hotărâri judecătorești definitive și conform legii nr.202/2010 **s-au pronunțat 230 divorțuri în luna noiembrie 2024, în regiunea Centru**, mai puțin cu 55 comparativ cu luna precedentă, respectiv cu 6 mai multe comparativ cu aceeași lună a anului 2023. În **perioada ianuarie - noiembrie 2024, numărul divorțurilor** pronunțate a fost de 2281, cu 89 mai puține față de aceeași perioadă din anul precedent.

număr

Divorțuri	Noiembrie 2023	Octombrie 2024	Noiembrie 2024	Ianuarie - Noiembrie 2023	Ianuarie – Noiembrie 2024
Regiunea Centru	224	285	230	2370	2281
ALBA	24	39	50	305	328
BRAȘOV	72	71	65	794	606
COVASNA	10	5	16	169	174
HARGHITA	48	11	20	252	207
MUREȘ	48	43	70	492	505
SIBIU	22	116	9	358	461



## JUDEȚUL BRAȘOV

### **Natalitate**

În luna noiembrie 2024, în județul Brașov **s-au născut 358 copii**, cu 114 copii mai puțini față de luna precedentă, respectiv cu 8 copii mai puțini comparativ cu luna noiembrie 2023. **Rata natalității a fost de 6,8‰**, mai mica față de cea înregistrată în luna precedentă (8,7‰) și mai mare față de cea înregistrată în luna noiembrie 2023 (7,0‰).

		ian.	feb.	mar.	apr.	mai.	iun.	iul.	aug.	sept.	oct.	nov.	dec.
Născuți-vii (nr.)	<b>2023</b>	484	433	442	383	437	422	468	408	424	378	366	358
	<b>2024</b>	490	385	367	392	381	332	482	465	449	472	358	
Rata natalității (nr. născuți-vii la 1000 persoane)	<b>2023</b>	8,9	8,8	8,1	7,3	8,0	8,0	8,6	7,5	8,1	7,0	7,0	6,6
	<b>2024</b>	9,0	7,6	6,8	7,5	7,0	6,3	8,9	8,6	8,5	8,7	6,8	

În **perioada ianuarie - noiembrie 2024 s-a înregistrat nașterea a 4573 copii**, cu 72 mai puțini față de aceeași perioadă din anul precedent. **Rata natalității a fost de 7,8‰**, mai mică decât cea înregistrată în perioada similară a anului precedent (7,9‰).

	ianuarie - Noiembrie 2023	ianuarie – Noiembrie 2024	ianuarie – Noiembrie 2024 - ianuarie – Noiembrie 2023
Născuți-vii (nr.)	4645	4573	-72
Rata natalității (nr. născuți-vii la 1000 persoane)	7,9	7,8	-0,1

### **Mortalitate**

În luna noiembrie 2024, în județul Brașov **s-au înregistrat 549 decese**, mai multe față de luna precedentă cu 10 decese, și mai mult față de luna noiembrie 2023 cu 21 decese. **Rata mortalității a fost 10,4‰**, mai mare față de cea înregistrată în luna precedentă (9,9‰) și mai mare comparativ cu luna noiembrie 2023 (10,0‰).

		ian.	feb.	mar.	apr.	mai.	iun.	iul.	aug.	sept.	oct.	nov.	dec.
Decedați (nr.)	<b>2023</b>	640	513	588	554	525	462	478	481	453	494	528	550
	<b>2024</b>	580	542	470	508	493	449	532	544	473	539	549	
Rata mortalității (decedați la 1000 persoane)	<b>2023</b>	11,8	10,4	10,8	10,5	9,7	8,8	8,8	8,8	8,6	9,1	10,0	10,1
	<b>2024</b>	10,7	10,7	8,6	9,7	9,1	8,5	9,8	10,0	9,0	9,9	10,4	

Numărul persoanelor ale căror **decese** au fost înregistrate în perioada **ianuarie – noiembrie 2024** a fost 5679, cu 37 mai puține față de aceeași perioadă din anul precedent. **Rata mortalității a fost de 9,7‰**, mai mică față de cea înregistrată în perioada similară a anului precedent (9,8‰).

	ianuarie - Noiembrie 2023	ianuarie – Noiembrie 2024	ianuarie – Noiembrie 2024 - ianuarie – Noiembrie 2023
Decedați (nr.)	5716	5679	-37
Rata mortalității (decedați la 1000 persoane)	9,8	9,7	-0,1

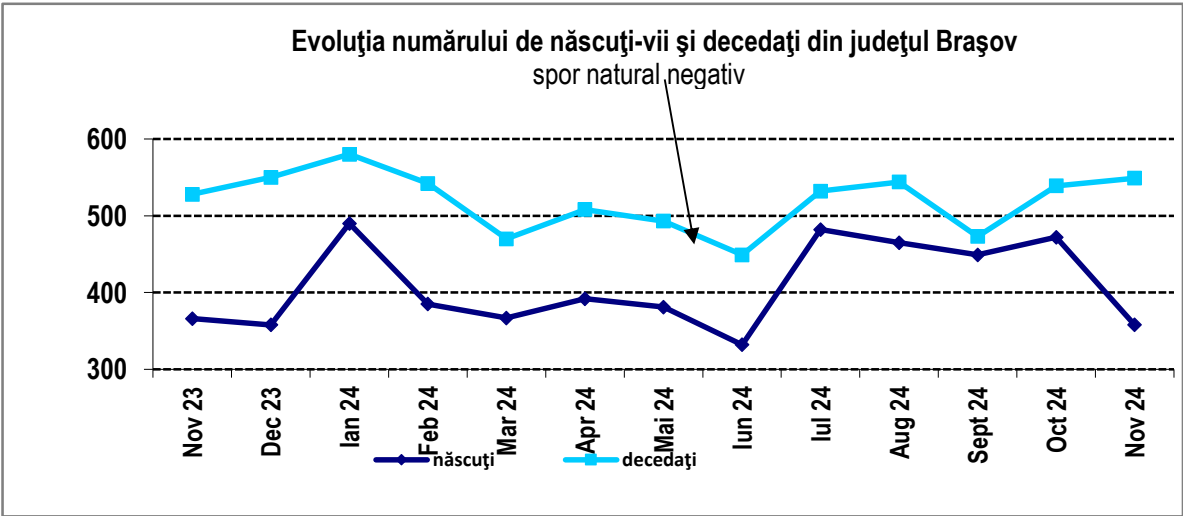
**Spor natural**

Sporul natural a fost negativ în luna noiembrie 2024 (-191 persoane). Rata sporului natural a fost negativă (-3,6‰).

		ian.	feb.	mar.	apr.	mai.	iun.	iul.	aug.	sept.	oct.	nov.	dec.
Spor natural (nr.)	2023	-156	-80	-146	-171	-88	-40	-10	-73	-29	-116	-162	-192
	2024	-90	-157	-103	-116	-112	-117	-50	-79	-24	-67	-191	
Rata sporului natural (sporul natural la 1000 persoane)	2023	-2,9	-1,6	-2,7	-3,3	-1,6	-0,8	-0,2	-1,3	-0,6	-2,1	-3,1	-3,5
	2024	-1,7	-3,1	-1,9	-2,2	-2,1	-2,2	-0,9	-1,5	-0,5	-1,2	-3,6	

În perioada **ianuarie – noiembrie 2024** sporul natural a fost negativ, numărul decedaților înregistrând un excident față de numărul născuților vii cu 1106 persoane. Rata sporului natural a fost **negativă** în perioada ianuarie - noiembrie 2024, **-1,9 ‰**.

	ianuarie - Noiembrie 2023	ianuarie – Noiembrie 2024	ianuarie – Noiembrie 2024 - ianuarie – Noiembrie 2023
Spor natural (nr.)	-1071	-1106	-35
Rata sporului natural (sporul natural la 1000 persoane)	-1,8	-1,9	-0,1



**Mortalitate infantilă**

În luna noiembrie 2024 **s-au înregistrat 4 decese la copii sub 1 an**, mai puține față de luna precedentă cu 1 decedat și comparativ cu luna noiembrie 2023 mai multe cu 2 decese. **Rata mortalității infantile a fost de 11,2 decedați sub 1 an raportată la 1000 născuți-vii**, mai mare atât față de luna precedentă (10,6‰) cât și față de cea înregistrată în luna noiembrie 2023 (5,5‰).

		ian.	feb.	mar.	apr.	mai.	iun.	iul.	aug.	sept.	oct.	nov.	dec.
Decedați sub 1 an (nr.)	2023	1	1	2	1	4	2	2	3	1	1	2	4
	2024	1	6	2	5	2	1	3	5	3	5	4	
Rata mortalității infantile (decedați sub 1 an la 1000 născuți vii)	2023	2,1	2,3	4,5	2,6	9,2	4,7	4,3	7,4	2,4	2,6	5,5	11,2
	2024	2,0	15,6	5,4	12,8	5,2	3,0	6,2	10,8	6,7	10,6	11,2	

Comparativ cu aceeași perioadă din anul precedent, în perioada **ianuarie - noiembrie 2024** numărul copiilor cu vârsta sub un an care au decedat este mai mare cu 17 decese. **Rata mortalității infantile a fost 8,1‰**, mai mare față de perioada similară din anul precedent (4,3‰).

	ianuarie - Noiembrie 2023	ianuarie – Noiembrie 2024	ianuarie – Noiembrie 2024 - ianuarie – Noiembrie 2023
Decedați sub 1 an (nr.)	20	37	+17
Rata mortalității infantile (decedați sub 1 an la 1000 născuți vii)	4,3	8,1	+3,8

### Nupțialitate

		ian.	feb.	mar.	apr.	mai	iun.	iul.	aug.	sept.	oct.	nov.	dec.
Căsătorii (nr.)	2023	139	146	132	192	313	338	438	472	399	297	184	93
	2024	129	141	187	170	260	352	356	454	265 <sup>1)</sup>	64 <sup>1)</sup>	29 <sup>1)</sup>	
Rata nupțialității (căsătorii la 1000 persoane)	2023	2,6	3,0	2,4	3,6	5,8	6,4	8,1	8,7	7,6	5,5	3,5	1,7
	2024	2,4	2,8	3,4	3,2	4,8	6,7	6,5	8,4	5,0 <sup>1)</sup>	1,2 <sup>1)</sup>	0,6 <sup>1)</sup>	

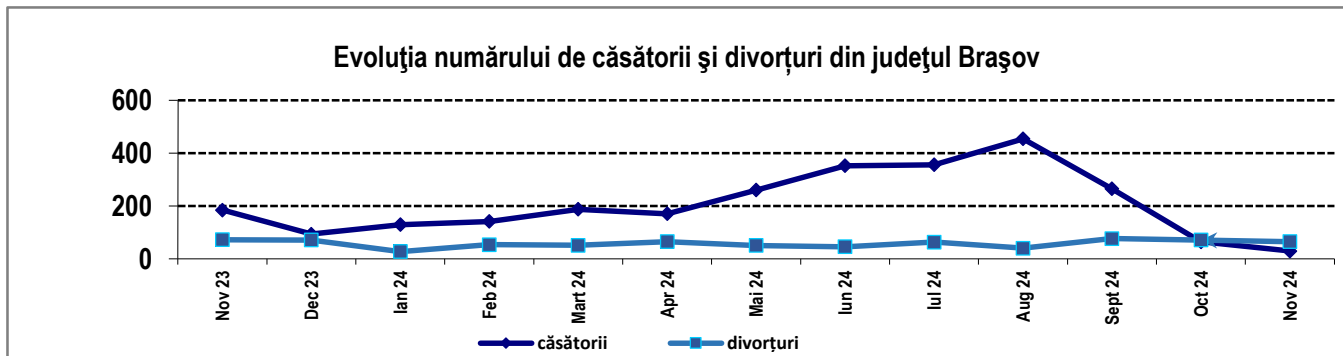
	ianuarie - Noiembrie 2023	ianuarie – Noiembrie <sup>1)</sup> 2024	ianuarie – Noiembrie <sup>1)</sup> 2024 - ianuarie – Noiembrie 2023
Căsătorii (nr.)	3050	2407	-643
Rata nupțialității (căsătorii la 1000 persoane)	5,2	4,1	-1,1

<sup>1)</sup> Sfera de cuprindere este parțială din cauza indisponibilității datelor din Sistemul Informatic Integrat pentru Emiterea Actelor de Stare Civilă (SIEASC).

### Divorțialitate

Prin hotărâri judecătorești definitive și conform Legii nr.202/2010 **s-au pronunțat în luna noiembrie 2024**, în județul Brașov **65 divorțuri**, în scadere atât față de luna precedentă cu 6 evenimente, cât și față de aceeași lună a anului 2023 cu 7 evenimente. **Rata divorțialității a fost în noiembrie 2024 de 1,24 divorțuri la 1000 locuitori**, mai mica atât față de luna precedentă (1,31‰), cât și față de luna noiembrie 2023 (1,37‰).

		ian.	feb.	mar.	apr.	mai	iun.	iul.	aug.	sept.	oct.	nov.	dec.
Divorțuri (nr.)	2023	50	78	101	73	68	64	75	72	63	78	72	71
	2024	27	53	51	65	50	45	63	40	76	71	65	
Rata divorțialității (divorțuri la 1000 persoane)	2023	0,92	1,59	1,86	1,39	1,25	1,22	1,38	1,32	1,20	1,43	1,37	1,31
	2024	0,50	1,04	0,94	1,24	0,92	0,86	1,16	0,74	1,44	1,31	1,24	



În **perioada ianuarie - noiembrie 2024** numărul **divorțurilor** a fost de 606, mai puține cu 188 față de aceeași perioadă din anul precedent. **Rata divorțialității a fost 1,03‰**, mai mică față de perioada similară din anul precedent (1,36‰).

	ianuarie - Noiembrie 2023	ianuarie – Noiembrie 2024	ianuarie – Noiembrie 2024 - ianuarie – Noiembrie 2023
Divorțuri (nr.)	794	606	-188
Rata divorțialității (divorțuri la 1000 persoane) <sup>2</sup>	1,36	1,03	-0,33

### **Bilanț demografic**

În luna noiembrie 2024 județul Brașov se situează în clasamentul descrescător pe țară al județelor pe locul:

- 5 referitor la rata natalității;
- 33 referitor la rata mortalității;
- 5 referitor la rata sporului natural;
- 10 referitor la rata divorțialității;
- 7 referitor la rata mortalității infantile.

În perioada ianuarie - noiembrie 2024 județul Brașov se situează în clasamentul descrescător pe țară al județelor pe locul:

- 8 referitor la rata natalității;
- 37 referitor la rata mortalității;
- 6 referitor la rata sporului natural;
- 10 referitor la rata divorțialității;
- 6 referitor la rata mortalității infantile.

Informații suplimentare se pot obține din baza de date TEMPO on line a INS.

Arhiva comunicatelor de presă: <http://www.brasov.insse.ro/Main.php?id=494>

**Compartimentul Coordonare, Sinteză, Diseminare și Relații cu Publicul**

e-mail: [tele@brasov.insse.ro](mailto:tele@brasov.insse.ro)

Tel: +40268419552

## Informații suplimentare:

### Precizări metodologice

1. **Datele privind fenomenele demografice** s-au obținut prin prelucrarea informațiilor cuprinse în buletinele statistice de nașcuți-vii, decese, căsătorii și divorțuri întocmite de primăriile municipale, orașenești și comunale, odată cu înregistrarea fenomenelor în actele de stare civilă.

### 2. Definiții

**Născut-viu** este produsul concepției, expulzat sau extras complet din corpul mamei, independent de durata sarcinii și care, după această separare, prezintă un semn de viață (respirație, activitate cardiacă, pulsații ale cordonului ombilical sau contracții musculare dependente de voință).

**Decedată** este persoana căreia i-au încetat definitiv funcțiile vitale după trecerea unui timp oarecare de la naștere.

**Sporul natural** reprezintă diferența dintre numărul nașcuților-vii și numărul persoanelor decedate, în perioada de referință.

**Căsătoria** reprezintă uniunea dintre un bărbat și o femeie, încheiată în concordanță cu legislația țării, în scopul întemeierii unei familii și din care rezultă drepturi și obligații între cei doi soți, precum și ale acestora față de copii.

**Divorțul** reprezintă desfacerea unei căsătorii încheiate legal, printr-o hotărâre definitivă a instanței judecătorești, a ofițerului de stare civilă sau a unui notar public. Datele se referă la acțiunile de divorț pentru care desfacerea căsătoriei a fost admisă.

**Domiciliul** persoanei este adresa la care aceasta declară că are locuința principală, trecută în cartea de identitate, așa cum este luată în evidența organelor administrative ale statului.

**Reședința obișnuită** reprezintă locul în care o persoană își petrece în mod normal perioada zilnică de odihnă, fără a ține seama de absențele temporare pentru recreere, vacanțe, vizite la prieteni și rude, afaceri, tratamente medicale sau pelerinaj religios. Reședința obișnuită poate să fie aceeași cu domiciliul sau poate să difere în cazul persoanelor care aleg să-și stabilească reședința obișnuită în altă localitate decât cea de domiciliu din țară sau străinătate.

### 3. Sfera de cuprindere

În numărul **nașcuților-vii** sunt incluși nașcuții-vii ai căror mame aveau, la data nașterii, domiciliul sau reședința obișnuită în România.

În numărul **decedaților** sunt incluse persoanele care aveau, la data decesului, domiciliul sau reședința obișnuită în România.

În numărul **căsătoriilor** sunt incluse căsătoriile persoanelor care aveau, la data încheierii căsătoriei, domiciliul în România, precum și căsătoriile persoanelor de cetățenie română care se căsătoresc în străinătate și care sunt înregistrate la oficiile de stare civilă din România.

În numărul **divorțurilor** sunt incluse divorțurile persoanelor ale căror divorțuri s-au încheiat la judecătoria, stări civile sau notari publici, în conformitate cu Legea nr. 202/2010, precum și divorțurile cetățenilor români care au divorțat în străinătate, transcrise în România.

### 4. Caracterul datelor

Datele privind **natalitatea și mortalitatea** pentru anul precedent sunt *semi-definitive* și sunt repartizate după luna producerii evenimentului demografic. Datele semi-definitive privind nașterile și decesele aferente lunilor din anul precedent reprezintă datele absolute provizorii aferente fenomenelor înregistrate în lunile anului precedent și la care s-au adăugat fenomenele demografice (nașterile și decesele) înregistrat tardiv în România, dar care s-au petrecut pe parcursul anului precedent.

Datele privind **natalitatea și mortalitatea** aferente lunilor din anul curent sunt *provizorii*. Datele provizorii din anul curent nu includ fenomenele produse în anul precedent și înregistrate tardiv în anul curent.

Datele privind **nupțialitatea și divorțialitatea** sunt *definitive* și sunt repartizate după data producerii evenimentului demografic.

**Repartizarea teritorială (pe regiuni/județe) s-a făcut astfel: nașcuții-vii după domiciliul sau reședința obișnuită a mamei, decesele după domiciliul sau reședința obișnuită a decedatului, căsătoriile după locul înregistrării căsătoriei, respectiv, domiciliul unuia dintre cei doi soți și divorțurile după ultimul domiciliu comun al soților.**

### 5. Rate demografice

Ratele au fost calculate cu populația după domiciliu la 1.07 ale anului respectiv.

Rata este calculată în raport cu numărul de zile calendaristice din luna / perioada corespunzătoare conform metodologiei.