

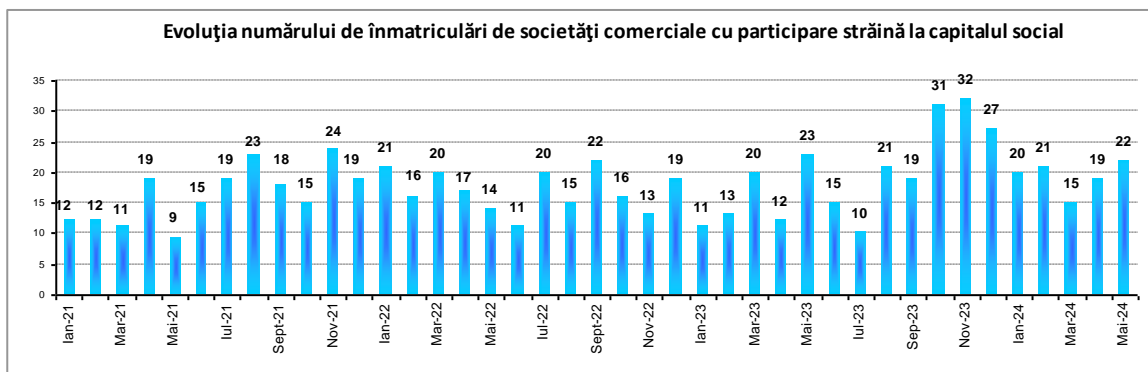


Domeniul: Economic

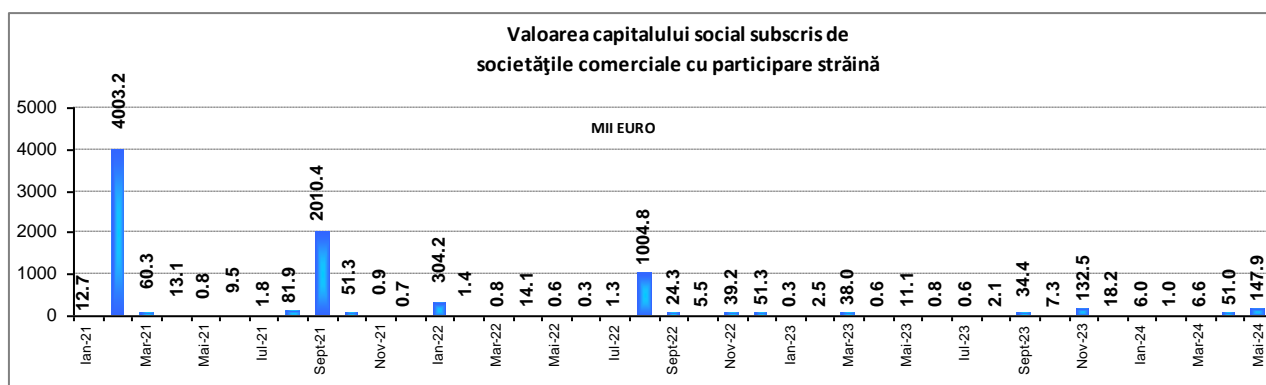
## Luna mai 2024

## JUDEȚUL BRAȘOV

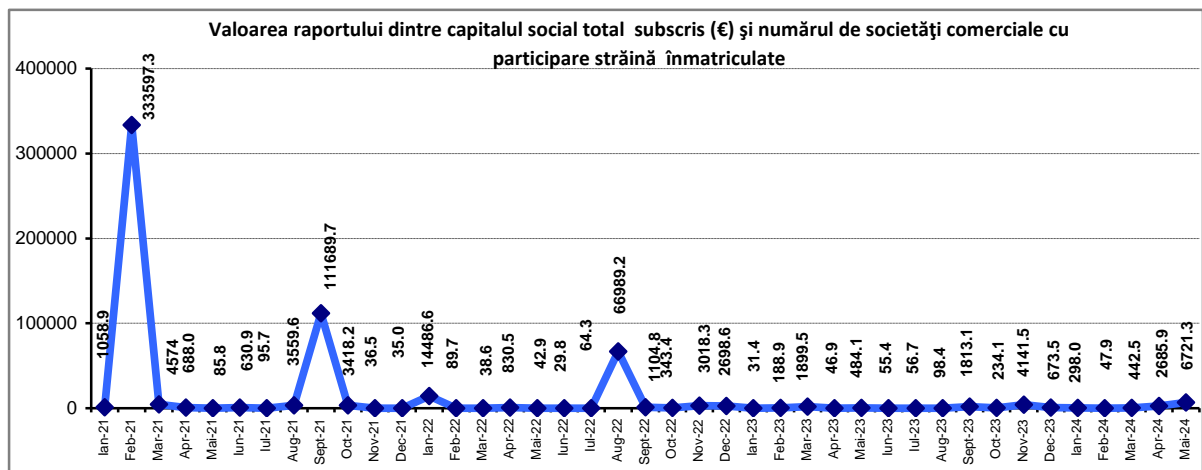
În luna **mai 2024** au fost înmatriculate **22 societăți comerciale cu participare străină la capitalul social subscris**, reprezentând 3,9% din totalul societăților comerciale înregistrate în țară. Valoarea capitalului social total subscris a fost de **735,8 mii lei** sau **147868,1 €**, reprezentând 8,2% din totalul capitalului social subscris înregistrat la nivel național și 91,9% din capitalul social subscris al Regiunii Centru.



În această lună, numărul înmatriculărilor de societăți comerciale cu participare străină la capitalul social subscris în județul Brașov a fost cu o societate mai mic față de luna mai 2023, iar valoarea exprimată în euro a capitalului social total subscris a fost cu 136733 euro mai mare, respectiv 1327,9%, față de valoarea înregistrată în luna mai 2023.



În luna mai 2024 valoarea medie a capitalul social subscris de societățile comerciale cu participare străină la capitalul social a fost de **6721,3 €/societate**, de 14 ori mai mare decât valoarea înregistrată în luna mai 2023, când acest raport a fost de **484,1 €/societate**.



**Balanța mișcărilor de capital ale societăților cu participare străină la capitalul social  
- Județul Brașov -**

EURO -

Valoarea capitalului social	Mai 2024
1. Înmatriculări de societăți	147.868,1
2. Mențiuni de majorare a capitalului social	3.418.227,8
3. Radieri de societăți	924,5
4. Mențiuni de cesiune de capital social	2.518.050,9
TOTAL (1 + 2 – 3 – 4)	1.047.120,5

**REGIUNEA CENTRU**

Județ / Regiune	Număr lunar de înmatriculări societăți comerciale		Valoarea capital social total subscris exprimat în				Locul ocupat în ierarhia națională în funcție de capitalul social total exprimat în valută	
			mii lei		euro			
	Mai 2024	Mai 2023	Mai 2024	Mai 2023	Mai 2024	Mai 2023	Mai 2024	Mai 2023
Alba	2	6	0,7	1,0	140,7	212,3	29	22
Brașov	22	23	735,8	54,9	147.868,1	11.135,1	2	6
Covasna	8	0	32,5	0,0	6.532,9	0,0	12	0
Harghita	2	3	5,2	0,5	1.045,0	100,7	20	30
Mureș	4	6	25,5	1,2	5.131,9	240,9	13	21
Sibiu	6	13	1,0	14,7	201,0	2.958,8	26	11
Regiunea Centru	44	51	800,7	72,3	160.919,6	14.647,8	**	**
România	571	627	8.984,3	39.345,7	1.805.610,2	7.960.490,6	**	**

**Balanța mișcărilor de capital ale societăților cu participare străină la capitalul social  
- Regiunea Centru-**

EURO -

Valoarea capitalului social	Mai 2024
Înmatriculări de societăți	160.919,6
Mențiuni de majorare a capitalului social	13.511.979,3
Radieri de societăți	736.528,3
Mențiuni de cesiune de capital social	2.538.164,4
TOTAL (1 + 2 – 3 – 4)	10.398.206,2

În clasamentul Regiunii Centru, județul Brașov ocupă:

- locul 1 la numărul societăților înmatriculate;
- locul 1 la valoarea capitalului social subscris.

ROMÂNIA

La nivel național, valoarea capitalului social subscris (euro) din luna mai 2024 a fost de 1.805.610,2 euro, în scădere cu 77,3% față de valoarea capitalului social total subscris (euro) din luna mai 2023.

Balanța mișcărilor de capital ale societăților cu participare străină la capitalul social  
- România-

EURO -	
Valoarea capitalului social	Mai 2024
Înmatriculări de societăți	1.805.610,2
Mențiuni de majorare a capitalului social	58.914.460,5
Radieri de societăți	5.037.693,4
Mențiuni de cesiune de capital social	18.482.389,5
TOTAL (1 + 2 – 3 – 4)	37.199.987,8

În luna mai 2024 valoarea medie a capitalul social subscris de societățile comerciale cu participare străină la capitalul social a fost de 3162,2 €/societate, mai mic cu 75,1% față de valoarea înregistrată în luna mai 2023, când acest raport a fost de 12696,2 €/societate.

Într-un clasament național al județelor României, județul Brașov ocupă:

- locul al 5-lea după numărul societăților înmatriculate;
- locul al 2-lea după valoarea capitalului social subscris.

Perioada ianuarie – mai 2024

JUDEȚUL BRAȘOV

Comparația dintre perioada ianuarie – mai 2024 și perioada ianuarie - mai 2023, arată o creștere cu 22,8% înregistrată pentru numărul de societăți, iar pentru capitalul social total subscris, o creștere cu 304,8%.

BRAȘOV	Ianuarie – Mai		
	2024	2023	2024/2023 (%)
Numărul de societăți	97	79	122,8
Capitalul social total subscris (€)	212.502,2	52489,2	404,8
Valoarea medie a capitalul social subscris (€/societate)	2190,7	664,4	229,7

Înmatriculările de societăți comerciale cu participare străină la capitalul social subscris

Perioada	Număr înmatriculări societăți comerciale	Valoarea capitalului social total subscris exprimat în:			Valoarea medie a capitalul social subscris
	număr	mii lei	dolari SUA	euro	€ / societate comercială
Ianuarie 2024	20	29,7	6460,0	5.959,2	298,0
Februarie 2024	21	5,0	1083,2	1005,2	47,9
Martie 2024	15	33,0	7220,7	6637,2	442,5
Aprilie 2024	19	253,9	54535,4	51032,5	2685,9

Perioada	Număr înmatriculări societăți comerciale	Valoarea capitalului social total subscris exprimat în:			Valoarea medie a capitalul social subscris
	număr	mii lei	dolari SUA	euro	€/ societate comercială
Mai 2024	22	735,8	160784,6	147868,1	6721,3
Ianuarie – Mai 2024	97	1057,4	230083,9	212502,2	2190,7

**Ponderea județului Brașov** în valoarea capitalului social total subscris al Regiunii Centru, în perioada ianuarie – mai 2024 a fost de **63,8%**, situându-se pe **locul întâi** între județele regiunii.

#### ROMANIA

Comparația dintre perioada ianuarie – mai 2024 și perioada ianuarie – mai 2023, arată o **scădere cu 1,2%** pentru **numărul de societăți înregistrate**, respectiv **scădere cu 16,1%** pentru **capitalul social total subscris (€)**.

ROMÂNIA	Ianuarie - Mai		
	2024	2023	2024/2023(%)
<b>Numărul de societăți</b>	2879	2913	98,8
<b>Capitalul social total subscris (€)</b>	13285552,5	15835361,3	83,9
<b>Valoarea medie a capitalul social subscris (€/societate)</b>	4614,6	5436,1	84,9

**DIRECTOR EXECUTIV,  
MIHAELA PÂTEA**

**DIRECTOR EXECUTIV ADJUNCT,  
RALUCA RUGINĂ**

#### Informații suplimentare:

Sursa datelor: Oficiul Național al Registrului Comerțului

Informații suplimentare se pot obține din baza de date **TEMPO online** a Institutului Național de Statistică

**Serviciul de Coordonare, Sinteză, Diseminare și Relații cu Publicul**

e-mail: [tele@brasov.insse.ro](mailto:tele@brasov.insse.ro); Tel: +40268419552