



Domeniu: Turism

- În ianuarie 2024, la nivel național, județul Brașov a fost pe locul II referitor la numărul de sosiri, cu ponderea de 14,2%
- În ianuarie 2024, față de aceeași lună a anului anterior, numărul de sosiri ale turiștilor, în structurile de primire turistică cu funcțiuni de cazare din județul Brașov, a scăzut cu 1,3%
- În ianuarie 2024, cel mai mare indice de utilizare netă a locurilor de cazare turistică s-a înregistrat la campinguri (58,1%)

REGIUNEA CENTRU - Ianuarie 2024

Sosirile turiștilor în structurile de primire turistică cu funcțiuni de cazare au înregistrat o scădere cu 5,7% comparativ cu luna corespunzătoare din anul precedent.

În luna ianuarie 2024, din numărul total de sosiri, **sosirile turiștilor români** au reprezentat 90,8%, în timp ce **turiștii străini** au reprezentat 9,2%.

În luna ianuarie 2023, sosirile în hoteluri, dețin o pondere de 55,3%.

Sosiri	Ianuarie 2024			Ianuarie 2023			Ianuarie 2024/ Ianuarie 2023 (%)		
	număr persoane								
	Total	Români	Străini	Total	Români	Străini	Total	Români	Străini
Regiunea CENTRU	199542	181135	18407	211615	193096	18519	94,3	93,8	99,4
Alba	12736	11949	787	12605	12125	480	101,0	98,5	164,0
Brașov	108920	99972	8948	110305	100898	9407	98,7	99,1	95,1
Covasna	10078	9609	469	10287	9697	590	98,0	99,1	79,5
Harghita	16289	14613	1676	16355	14853	1502	99,6	98,4	111,6
Mureș	26132	23731	2401	30483	27473	3010	85,7	86,4	79,8
Sibiu	25387	21261	4126	31580	28050	3530	80,4	75,8	116,9

Județul Brașov ocupă locul I în cadrul Regiunii Centru în clasamentul județelor referitor la numărul de sosiri, având ponderea de 54,6% urmat de Mureș (13,1%), Sibiu (12,7%), Harghita (8,2%), Alba (6,4%), Covasna (5,1%).

Înnopțările au fost în scădere cu 5,6% comparativ cu luna corespunzătoare a anului precedent.

Din numărul total de înnopțări înregistrate, în luna ianuarie 2024 **înnopțările turiștilor români** au reprezentat 89,1% în timp ce **înnopțările turiștilor străini** au reprezentat 10,9%.

Înnoptări	Ianuarie 2024			Ianuarie 2023			Ianuarie 2024/ Ianuarie 2023 (%)		
	număr zile								
	Total	Români	Străini	Total	Români	Străini	Total	Români	Străini
Regiunea CENTRU	384949	343115	41834	407979	365137	42842	94,4	94,0	97,6
Alba	22895	21279	1616	22873	21839	1034	100,1	97,4	156,3
Braşov	210197	189946	20251	213559	193037	20522	98,4	98,4	98,7
Covasna	24428	23219	1209	24568	22699	1869	99,4	102,3	64,7
Harghita	33290	29475	3815	34810	30310	4500	95,6	97,2	84,8
Mureş	50650	43011	7639	58302	49978	8324	86,9	86,1	91,8
Sibiu	43489	36185	7304	53867	47274	6593	80,7	76,5	110,8

Judeţul Braşov ocupă locul I în cadrul Regiunii Centru în clasamentul judeţelor, cu ponderea de 54,6% urmat de Mureş (13,2%), Sibiu (11,3%), Harghita (8,6%), Covasna (6,3%), Alba (5,9%).

Durata medie a sejurului a fost de 1,9 zile (1,9 zile la turiştii români şi 2,3 zile la cei străini), mai mică ca cea din luna ianuarie 2023 (1,9 zile).

JUDEŢUL BRAŞOV - Ianuarie 2024

Capacitatea de cazare turistică a celor 940 unităţi de cazare care au raportat activitate turistică în aceasta lună a fost de **28102 locuri**, cu **4,2% mai mare** decât în luna ianuarie 2023.

În totalul capacităţii de cazare turistică în funcţiune, hotelurile au deţinut ponderea de 38,4%, pensiunile agroturistice 18,4%, apartamente şi camere de închiriat 18,2%, pensiunile turistice 13,0%, vilele turistice 3,6%, cabane turistice 3,0%, moteluri 1,8%, hosteluri 1,6% şi celelalte tipuri de structuri de primire 2,0%.

Unităţile de cazare clasificate cu 3 stele reprezintă 58,4% din total capacitatea de cazare în funcţiune; urmate în ordine descrescătoare de cele cu 4 stele (23,4%), 2 stele (10,6%), 5 stele (3,7%), o stea (3,5%) şi neclasificate (0,4%).

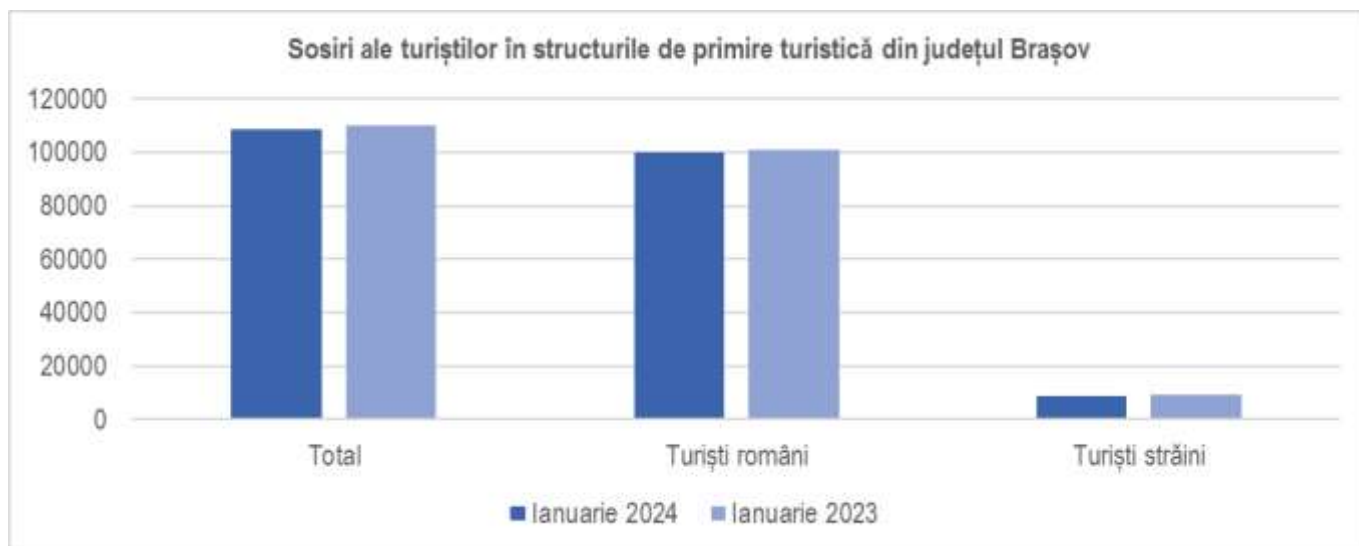
Sosirile turiştilor au fost în număr de **108920 persoane**, în structurile de primire turistică cu funcţiuni de cazare, **comparativ cu luna corespunzătoare a anului precedent, înregistrând o scădere cu 1,3%.**

Sosiri	Total	Români	Străini
	număr persoane		
Ianuarie 2024	108920	99972	8948
Ianuarie 2023	110305	100898	9407
Ianuarie 2024 faţă de Ianuarie 2023 (%)	98,7	99,1	95,1

Turiştii români au reprezentat 91,8% din numărul total de sosiri, având o pondere mai mică decât cea din ianuarie 2023 (91,5%). Numărul turiştilor români a scăzut cu 0,9% comparativ cu luna din anul anterior, iar numărul turiştilor străini a scăzut cu 4,9%.

Sosirile în hoteluri deţin o pondere de 51,6%, cele în apartamente şi camere de închiriat 16,5%, cele în pensiuni agroturistice 11,0%, iar cele în pensiuni turistice au reprezentat 10,2%.

Turiştii au preferat să se cazeze în structuri de primire de 3 stele (56,9%), apoi în ordine descrescătoare 4 stele (30,6%), 2 stele (5,7%), 5 stele (4,9%), o stea (1,5%) şi neclasificate (0,4%).



Principalele țări de proveniență ale turiștilor străini

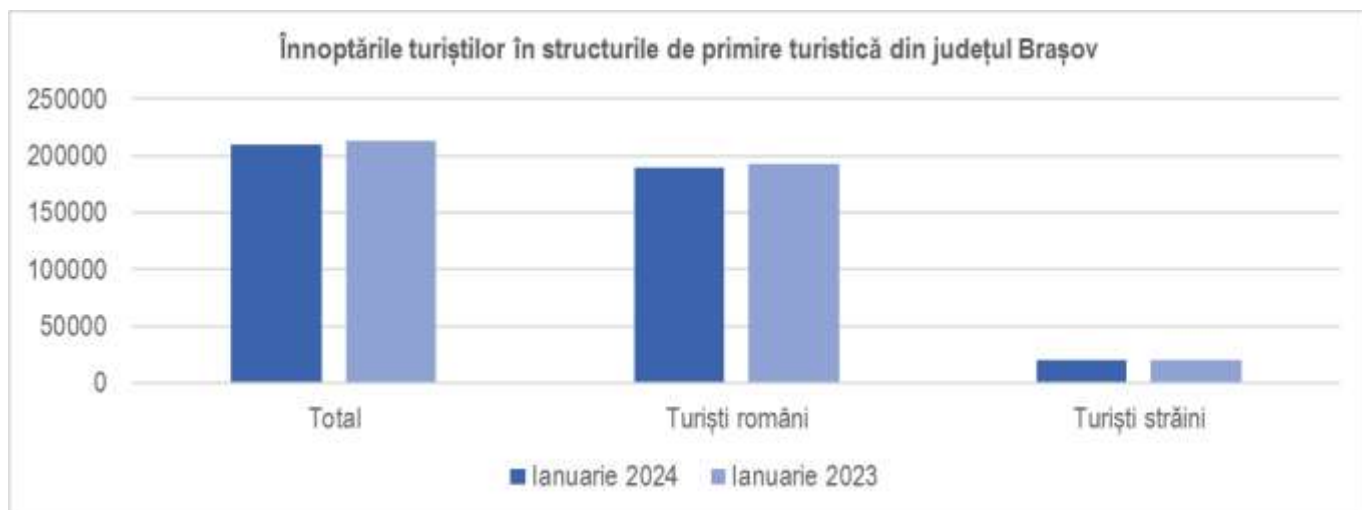
	Ianuarie 2024	Ianuarie 2023	Ianuarie 2024 / Ianuarie 2023 %
	număr persoane		
. Republica Moldova	3078	2460	125,1
. Germania	718	818	87,8
. Regatul Unit	528	496	106,5
. Ucraina	483	670	72,1
. Italia	459	474	96,8
. Israel	373	1109	33,6
. Spania	342	271	126,2
. Franta	329	599	54,9
. Olanda	312	133	234,6
. S.U.A.	305	291	104,8

Dintre turiștii străini care s-au cazat în județul Brașov, 87,9% sunt din Europa, 6,5% sunt din Asia, 3,9% sunt din America de Nord și 1,7% sunt din alte zone sau din țări nespecificate.

Înnoptări	Total	Români	Străini
	număr zile		
Ianuarie 2024	210197	189946	20251
Ianuarie 2023	213559	193037	20522
Ianuarie 2024 față de Ianuarie 2023 (%)	98,4	98,4	98,7

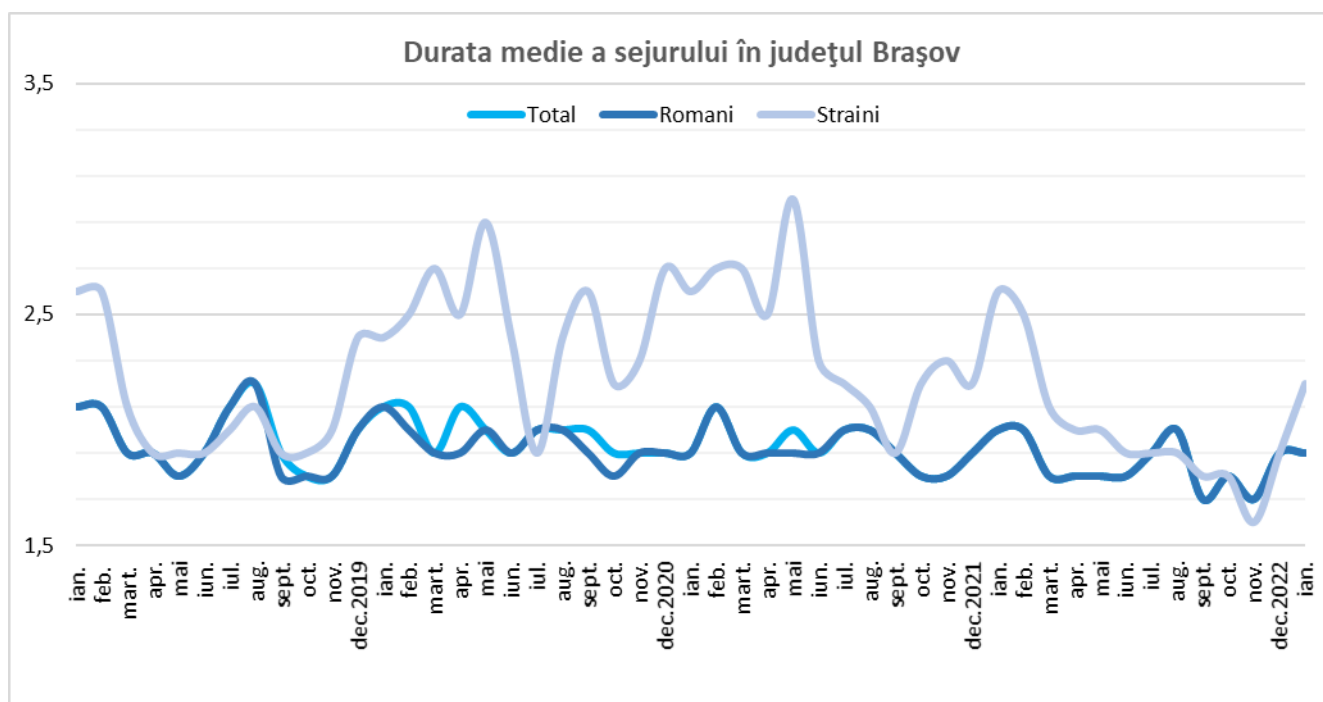
Înnoptările au fost în scădere cu 1,6% față de luna ianuarie 2023. Înnoptările turiștilor români, au reprezentat 90,4%, iar ale turiștilor străini 9,6%.

Pe tipuri de structuri de primire turistică, înnoptările în hoteluri au reprezentat 51,4 cele în apartamente și camere de închiriat 16,4%, cele în pensiuni agroturistice 11,4%, iar cele în pensiuni turistice au reprezentat 10,0%.



Durata medie a sejurului a fost de 1,9 zile (1,9 zile la turiștii români și 2,3 la turiștii străini), egală cu cea înregistrată în luna ianuarie 2023 (1,9 zile).

Durata medie a sejurului	număr zile		
	Total	Români	Străini
ianuarie 2024	1,9	1,9	2,3
ianuarie 2023	1,9	1,9	2,2

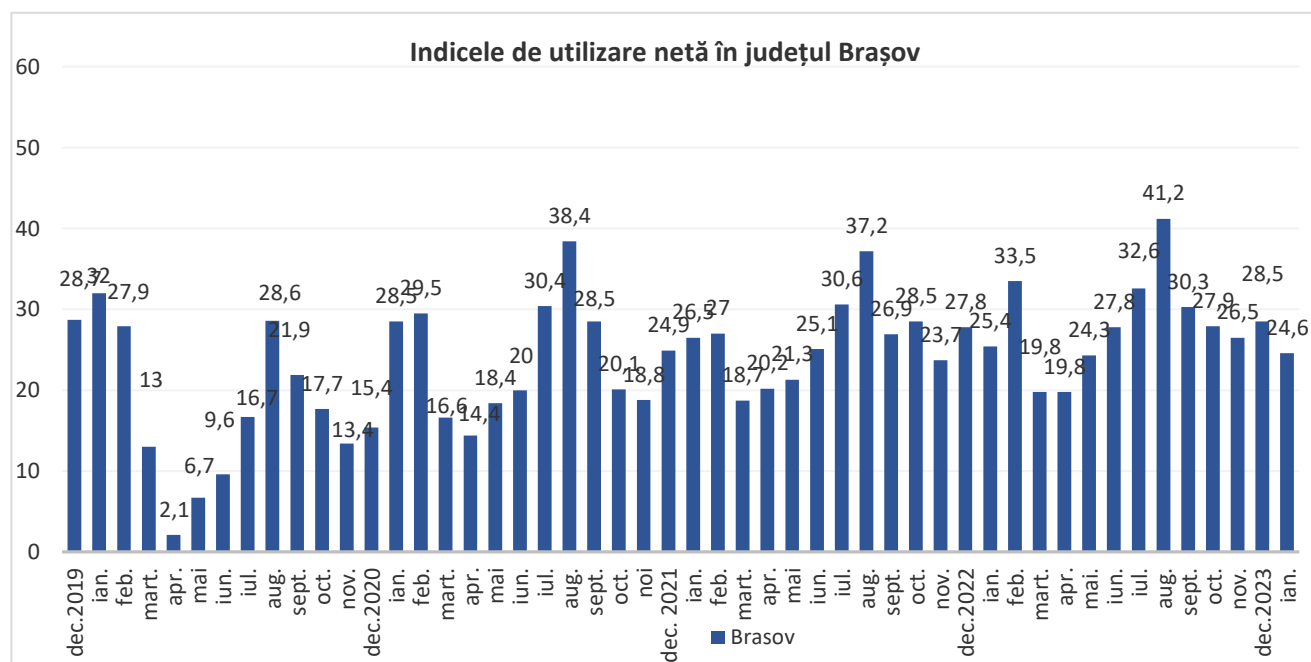


Indicele de utilizare netă a capacității de cazare turistică în funcțiune a fost de 24,6%, mai mic cu 3,9 puncte procentuale decât cel înregistrat în luna precedentă și mai mic cu 0,8 puncte procentuale față de cel din luna ianuarie 2023.

Indicele de utilizare netă a locurilor de cazare cel mai mare s-a înregistrat la campinguri (58,1%).

	2023												%
	ian.	feb.	mart	apr.	mai	iun.	iul.	aug.	sept.	oct.	nov.	dec.	2024
Județul	25,4	33,5	19,8	23,0	24,3	27,8	32,6	41,2	30,3	27,9	26,5	28,5	24,6

	2023												2024
	ian.	feb.	mart	apr.	mai	iun.	iul.	aug.	sept.	oct.	nov.	dec.	ian.
Brașov													
Hoteluri	35,4	47,3	26,0	29,5	31,7	35,6	41,6	52,3	40,2	37,9	35,0	36,5	32,9
Hosteluri	19,3	25,3	15,6	21,4	19,8	25,2	26,4	29,8	21,8	20,3	16,6	20,2	15,3
Apartamente și camere de închiriat	21,5	27,1	17,9	20,2	21,4	22,3	28,0	39,1	27,9	24,2	23,4	25,4	22,1
Hoteluri apartament	32,5	67,1	15,7	19,0	10,4	28,9	29,2	47,2	24,2	21,3	29,9	23,1	20,9
Moteluri	15,1	19,3	15,1	17,5	15,6	39,7	18,6	21,0	20,5	17,7	16,0	17,4	17,7
Hanuri	-	-	-	-	-	-	-	-	-	-	-	-	-
Vile turistice	26,4	32,2	19,8	26,7	26,3	28,0	33,9	39,6	26,5	23,6	23,4	30,7	23,6
Cabane turistice	15,2	26,8	12,7	14,7	12,8	20,0	24,5	29,1	23,5	22,0	19,4	20,1	16,8
Bungalouri	25,2	43,2	24,9	24,3	14,7	15,3	22,0	36,0	21,8	10,6	11,0	24,4	22,8
Sate de vacanță	13,5	9,0	7,3	8,8	15,3	53,9	79,8	85,3	60,3	60,6	63,0	48,4	56,9
Campinguri	-	6,4	5,2	0,8	2,8	4,7	3,2	14,4	4,2	2,1	20,0	22,6	58,1
Căsuțe turistice	3,0	3,6	2,9	15,3	14,0	20,6	30,8	32,9	23,3	13,4	14,4	12,2	9,7
Tabere de elevi și preșcolari	-	-	-	-	-	-	-	-	-	-	-	-	-
Pensiuni turistice	18,7	26,0	17,2	19,9	20,8	23,6	29,8	33,5	24,7	21,1	20,4	23,8	19,0
Pensiuni agroturistice	16,6	19,8	12,6	16,4	18,1	20,5	24,4	31,7	21,4	18,0	17,2	20,0	15,2



În Regiunea Centru, în luna ianuarie 2024, județul Brașov ocupa locul I, atât la sosiri cât și la înnopțări, cu 54,6%, din totalul sosirilor regiunii, respectiv 54,6% din totalul înnopțărilor regiunii.

La nivel național, în luna ianuarie 2024, județul Brașov ocupa locul II atât la sosiri cât și la înnoptări, cu ponderea de 14,2% respectiv 14,6%.

ROMÂNIA

În luna ianuarie 2024, comparativ cu luna ianuarie 2023, sosirile în structurile de primire turistică cu funcțiuni de cazare au scăzut cu 2,0%, iar înnoptările au scăzut cu 3,2%.

Durata medie a sejurului în luna ianuarie 2023 a fost de 1,8 zile la turiștii români și de 2,3% la turiștii străini.

Indicele de utilizare netă a locurilor de cazare turistică, în luna ianuarie 2024 a fost de 21,1% pe total structuri de cazare turistică, în scădere cu 1,3 puncte procentuale față de luna ianuarie 2023.

DIRECTOR EXECUTIV,

MIHAELA PÂTEA

DIRECTOR EXECUTIV ADJUNCT,

RALUCA RUGINĂ

PRECIZĂRI METODOLOGICE:

1. **Sursa datelor** o constituie cercetarea statistică lunară referitoare la "**Frecventarea structurilor de primire turistică cu funcțiuni de cazare**" (TURISM 1 A) pentru sosirile și înnopțările în structurile de primire turistică cu funcțiuni de cazare de minim 10 locuri-pat, în conformitate cu Directiva Consiliului European nr. 57/1995 referitoare la colectarea informațiilor statistice în domeniul turismului.
2. **Definiții**
Sosirea unui turist într-o structură de primire turistică cu funcțiuni de cazare turistică se înregistrează când o persoană este înscrisă în registrul structurii respective, pentru a fi găzduită una sau iunie multe nopți. În fiecare structură de primire turistică cu funcțiuni de cazare turistică se consideră o singură sosire pe turist, indiferent de numărul de înnopțări rezultate din șederea sa neîntreruptă.
Înnopțarea reprezintă intervalul de 24 de ore, începând cu ora hotelieră, pentru care o persoană este înregistrată în evidența structurii de cazare turistică și beneficiază de găzduire în contul tarifului aferent spațiului ocupat, chiar dacă durata de ședere efectivă este inferioară intervalului menționat. Sunt incluse aici și înnopțările aferente paturilor instalate suplimentar (plătite de turiști).
Indicele de utilizare a capacității de cazare turistică în funcțiune exprimă relația între capacitatea de cazare turistică în funcțiune și utilizarea efectivă a acesteia de către turiști, într-o perioadă determinată. El se calculează prin raportarea numărului de înnopțări realizate, la capacitatea de cazare turistică în funcțiune, din perioada respectivă.
Durata medie a sejurului se calculează ca raport între numărul de înnopțări și numărul de sosiri.
3. **Datele sunt provizorii și pot fi revizuite periodic** pe baza rectificărilor ce se efectuează retroactiv de către operatorii economici
4. **Informații suplimentate se pot obține din baza de date TEMPO on line a Institutului Național de Statistică**

Informații suplimentare:

Informații suplimentare se pot obține din baza de date TEMPO on line a INS.

Următorul comunicat de presă referitor la indicii producției industriale va apărea la data de 20 aprilie 2023

Arhiva comunicatelor de presă: <https://brasov.insse.ro/comunicate-de-presa/turism/turism/>

Serviciul de Coordonare, Sinteză, Diseminare și Relații cu Publicul

e-mail: tele@brasov.insse.ro

Tel: +40268419552